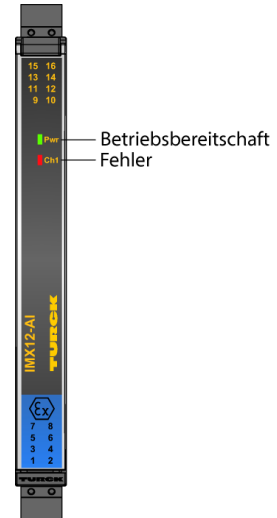
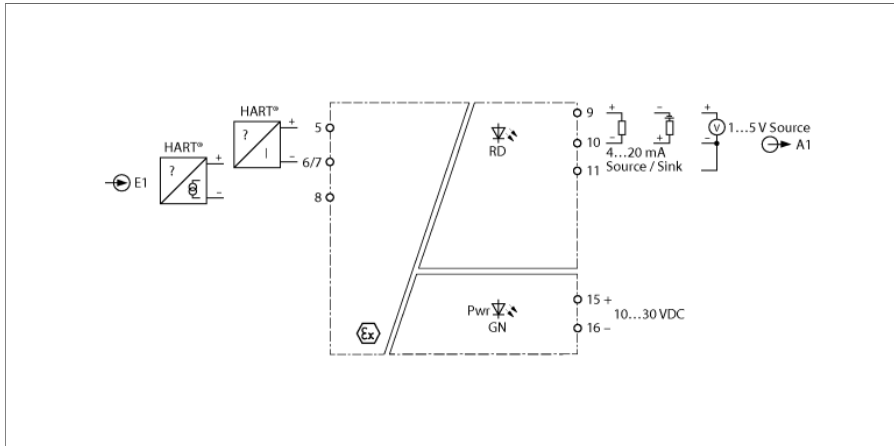


Messumformer-Speisetrenner

1-kanalig

IMX12-AI01-1I-1IU-H0/24VDC/CC



Über den 1-kanaligen HART®-Messumformer-Speisetrenner IMX12-AI01-1I-1IU-H0/24VDC/CC werden eigensichere HART®-2-Draht-Messumformer im Ex-Bereich betrieben und die Messsignale in den Nicht-Ex-Bereich übertragen. Neben den Analogsignalen können bidirektional auch die digitalen Signale der HART®-Kommunikation übertragen werden. Weiterhin können aktive und passive 2-Draht-HART®-Transmitter betrieben werden.

Das Gerät ist mit einem Eingangskreis von 4...20 mA und einem Ausgangskreis von 4...20 mA (wahlweise als Quelle oder Senke) bzw. 1...5 V (Quelle) ausgelegt. Das Eingangssignal wird im Bereich von 3,8...20,5 mA ohne Beeinflussung 1:1 übertragen und am Ausgang im Nicht-Ex-Bereich zur Verfügung gestellt. Drahtbruch (< 3,5 mA) und Kurzschluss (> 22 mA) im Messumformerkreis werden als Strom < 3,5 mA bzw. Spannung < 0,875 V am Ausgang ausgegeben.

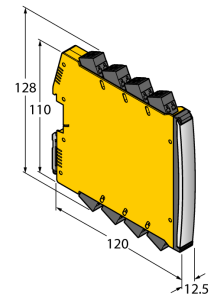
Eine grüne LED signalisiert die Betriebsbereitschaft. Ein Fehler im Eingangskreis führt gemäß NE44 zu einem Blinken der roten LED.

Das Gerät kann in sicherheitsgerichteten Kreisen bis SIL2 (High- und Low-Demand nach IEC 61508) eingesetzt werden und erfüllt die Anforderungen der NE21. Es ist mit abziehbaren Federzugklemmen ausgestattet.

Das Gerät ist mit abziehbaren Federzugklemmen ausgestattet.

- Überwachung des Eingangskreises auf Drahtbruch und Kurzschluss
- Allseitige galvanische Trennung
- HART-transparent
- Abziehbare Federzugklemmen
- ATEX, IECEx, cFM, NEPSI, INMETRO, Kosha, TS
- Einsatz in Zone 2
- SIL 2

Abmessungen



Typ	IMX12-AI01-11-1IU-H0/24VDC/CC
Ident-No.	7580315
Nennspannung	24 VDC
Betriebsspannung	10...30 VDC
Leistungsaufnahme	≤ 3.8 W
Verlustleistung, typisch	≤ 1.4 W
Transmitteranschluss	
Speisespannung	≥ 17 V / 20mA
Stromeingang	4...20 mA
Temperaturdrift Speisespannung	≤ 0.03 % / K
Referenztemperatur	23 °C
Ausgangskreise	
Ausgangsstrom	Source / Sink 4...20 (Sink: 15...28 V) mA
Ausgangsspannung	1...5 V
Lastwiderstand Stromausgang	≤ 0.8 kΩ
Kurzschluss	Ausgang < 3.5 mA, wenn im Eingangskreis ein Strom > 22 mA fließt
Drahtbruch	Ausgang < 3.5 mA, wenn im Eingangskreis ein Strom < 3.5mA fließt
Übertragungsverhalten	
Anstiegszeit (10...90 %)	≤ 5 ms
Abfallzeit (90...10 %)	≤ 5 ms
Messgenauigkeit (inklusive Linearität, Hysterese und Wiederholgenauigkeit)	≤ 0.05 % v. E.
Referenztemperatur	23 °C
Temperaturdrift	≤ 0.002 % v.E. / K
Galvanische Trennung	
Prüfspannung	2.5 kV RMS
Eingang 1 zu Ausgang 1	375 V Scheitelwert gemäß EN 60079-11
Eingang 1 zur Versorgung	375 V Scheitelwert gemäß EN 60079-11
Ausgang 1 zur Versorgung	50 V Effektivwert gemäß EN 50178 und EN 61010-1
Wichtiger Hinweis	
	Für Ex-Applikationen sind die in den entsprechenden Ex-Zertifikaten (ATEX, IECEx, UL etc.) niedergelegten Werte maßgeblich.
Anwendungsbereich	II (1) G, II (1) D
Zündschutzart	[Ex ia Ga] IIC; [Ex ia Da] IIIC
Anwendungsbereich	II 3 (1) G
Zündschutzart	Ex ec [ia Ga] IIC T4 Gc
Wichtiger Hinweis	
	Wird das Gerät in Applikationen eingesetzt, um funktionale Sicherheit gemäß IEC 61508 zu erreichen, muss das Sicherheitshandbuch herangezogen werden. Angaben im Datenblatt sind für die funktionale Sicherheit nicht gültig.
Einsatz in Sicherheitskreisen bis	SIL 2 gemäß IEC 61508
Anzeigen/Bedienelemente	
Betriebsbereitschaft	grün
Fehlermeldung	rot

Mechanische Daten			
Schutzart	IP20		
Brennbarkeitsklasse nach UL 94	V-0		
Umgebungstemperatur	-25...+70 °C		
Lagertemperatur	-40...+80 °C		
Abmessungen	120 x 12.5 x 128 mm		
Gewicht	155 g		
Montagehinweis	Montage auf Hutschiene (NS35)		
Gehäusewerkstoff	Polycarbonat/ABS		
Elektrischer Anschluss	abziehbare Federzugklemmen, 2-polig		
Anschlussquerschnitt	0.2...2.5 mm ² (AWG: 24...14)		
Umweltbedingungen	Einsatzhöhe	bis 2000m über N.N.	
	Verschmutzungsgrad	II	
	Überspannungskategorie	II (EN 61010-1)	
	verwendete Normen		
	Spannungsfestigkeit und Isolation		EN 50178
			EN 61010-1
			EN 50155
			GL VI-7-2
	Schock		EN 61373 Klasse B
			EN 50155
			GL VI-7-2
			EN 60068-2-6
			EN 60068-2-27
	Temperatur		EN 60068-2-1 Ad
			EN 50155
			GL VI-7-2
			EN 60068-2-2 Bd
			EN 60068-2-1
	Luftfeuchtigkeit		EN 60068-2-38
	EMV		EN 50155
			NE21
			EN 61326-1
			EN 61326-3-1
			EN 61000-4-2
			EN 61000-4-3
			EN 61000-4-4
			EN 61000-4-5
		EN 61000-4-6	
		EN 61000-4-11	
		EN 61000-4-29	
		EN 55011	
		EN 55016	
		EN 50121-3-2	
		EN 61000-6-2	

Zubehör

Typ	Ident-Nr.		Maßbild
IMX12-SC-2X-4BK	7580940	Schraubklemmen für IM(X)12-Module; Lieferumfang: 4 St. 2-polige schwarze Klemmen	
IMX12-SC-2X-4BU	7580941	Schraubklemmen für IM(X)12-Module; Lieferumfang: 4 St. 2-polige blaue Klemmen	
IMX12-CC-2X-4BK	7580942	Federzugklemmen für IM(X)12-Module; Lieferumfang: 4 St. 2-polige schwarze Klemmen	
IMX12-CC-2X-4BU	7580943	Federzugklemmen für IM(X)12-Module; Lieferumfang: 4 St. 2-polige blaue Klemmen	