

Access-Kamera 180 für
Siedle Vario
ACM 678-02 SM
200049326-01

Produktbeschreibung

Access-Kamera 180 für Siedle Vario mit automatischer Tag-/Nachtumschaltung (True Day/Night) und integrierter Infrarotbeleuchtung. Erfassungswinkel horizontal/vertikal: ca. 175°/120°

Vollbild oder 9 Bildausschnitte wählbar
Elektronische Bildentzerrung im Vollbild
Erweiterter Erfassungswinkel im Randbereich bei gewählten Bildausschnitt
Gegenlichtkompensation (BLC)
Farbsystem: PAL
Bildaufnehmer: CMOS-Sensor 1/2,7" 1920 x 1080 Pixel
Auflösung: 600 TV-Linien
Objektiv: 1,55 mm
Dauerbetrieb: geeignet
2-stufige Heizung: integriert

Technische Daten

Schutzart:	IP 54, IK 10
Umgebungstemperatur:	-20 °C bis +55 °C
Aufbauhöhe (mm):	15
Abmessungen (mm) B x H x T:	99 x 99 x 41


Artikelinformationen

Artikel-Bezeichnung	Artikelbeschreibung	Farbe/Material	KG	Artikel-Nr.
ACM 678-02 SM	Access-Kamera 180 für Siedle Vario	Silber-Metallic	F	200049326-01

Zubehör

Artikel-Bezeichnung	Artikelbeschreibung	Farbe/Material	KG	Artikel-Nr.
Vario 611 SM	Lackstift	Silber-Metallic	0	210007117-00

Ersatzteile



Access-Kamera 180 für
Siedle Vario
ACM 678-02 SM

210009588


Seite 2

Artikel-Bezeichnung	Artikelbeschreibung	Farbe/Material	KG	Artikel-Nr.
ACM 671/673/678-..., BCM 65x-..., CM 61x-...	Glashaube	Glasklar	E	200048697-00
ACM 671/673/678-..., BCM 65x-..., CM 61x-... SM	Blendrahmen	Silber-Metallic	E	200048699-00
ACM 67x-...	Klemmblock	Schwarz	E	200029836-00
BCM 65x-..., BCMx 650-...	Klemmblock	Schwarz	E	200029921-00
Vario 611	Dichtrahmen Module	Grau	E	210007484-00


Access-Kamera 180 für
Siedle Vario
ACM 678-02 SM


210009588

Seite 3



Zeichnungen / Montage





Access-Kamera 180 für
Siedle Vario
ACM 678-02 SM

210009588

Seite 4

Weitere Dokumente

Kamera 130/180

REACH und RoHs Konformität

Produktinformation

Zusatzinformation

961 kB

[herunterladen](#)

43,6 kB

[herunterladen](#)