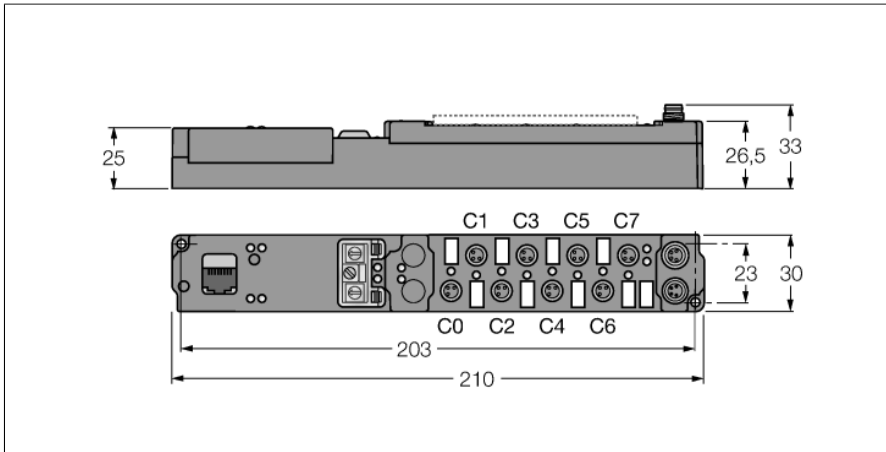


piconet Koppelmodul für Modbus TCP

4 digitale pnp Eingänge Filter 3 ms

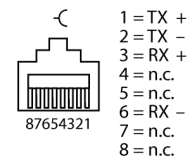
4 digitale Ausgänge 0,5 A

SENL-0404D-0003/Y

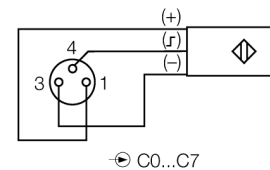


- Konfigurationsschnittstelle
- Parametrierbare Funktionen
- Unterstützt via I/O-ASSISTANT 2
- Direkter Feldbus Anschluss
- Direkter IP-Link Anschluss
- Glasfaserverstärktes Gehäuse
- Vergossene Modulelektronik
- Metallsteckverbinder
- Schutzart IP67

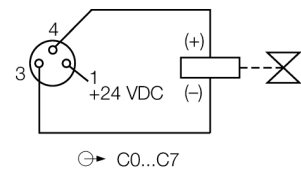
Feldbus RJ45



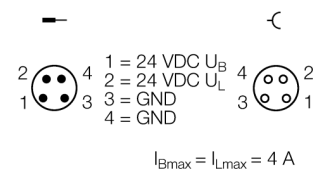
Eingang M8 x 1



Ausgang M8 x 1



Spannungsversorgung M8 x 1



Typ	SENL-0404D-0003/Y
Ident-No.	6824482
Anzahl der Kanäle	8
Betriebs-/Lastspannung	20...29 VDC
Betriebsstrom	≤ 100 mA
Übertragungsrate Ethernet	10/100 Mbit/s
Adressierungsmodi Ethernet	via Drehcodierschalter
Serviceschnittstelle	Parametrierung via I/O-ASSISTANT
Potenzialtrennung	Ethernet zur Betriebsspannung
LWL-Länge	≤ 15 m
Kanalanzahl	4 digitale Eingänge gemäß EN 61131-2
Eingangsspannung	20...29 VDC aus Betriebsspannung
Signalspannung Low-Pegel	-3 bis 5 VDC (EN 61131-2, Typ 2)
Signalspannung High-Pegel	11 bis 30 VDC (EN 61131-2, Typ 2)
Eingangsverzögerung	3 ms
Max. Eingangsstrom	6 mA
Kanalanzahl	4 digitale Ausgänge gemäß EN 61131-2
Ausgangsspannung	20...29 VDC aus Lastspannung
Ausgangsstrom pro Kanal	0,5 A, kurzschlussfest
Lastart	ohmsch, induktiv, Lampenlast
Schaltfrequenz	≤ 500 Hz
Gleichzeitigkeitsfaktor	1
Abmessungen (B x L x H)	30 x 210 x 26.5 mm
Schwingungsprüfung	gemäß EN 60068-2-6
Schockprüfung	gemäß EN 60068-2-27
Elektromagnetische Verträglichkeit	gemäß EN 61000-6-2/EN 61000-6-4
Schutzart	IP67
Zulassungen	CE, cULus

LEDs

	LINK grün	ACT grün	EIP R grün	EIP E rot	Funktion
Ethernet	EIN				Physikalische Verbindung aufgebaut
	AUS				Keine physikalische Verbindung aufgebaut
		blinkt			Kommunikation vorhanden
		AUS			Keine Kommunikation vorhanden
EtherNet/IP			EIN 0,5 s	AUS	IP-Adresse ok
			AUS	AUS	Keine IP-Adresse
			EIN	AUS	Online
			EIN 0,1 s	AUS	Offline SPS Stopp
			AUS	EIN 0,5 s	Time Out
			AUS	EIN	IP-Adresskonflikt

	LED Bezeichnung	Status grün	Status rot	Funktion
IP-Link- / Modulstatus	RUN / ERR (I/O)	flackert/EIN	AUS	Empfang fehlerfreier IP-Link Protokolle
		flackert	flackert	Empfang fehlerhafter IP-Link Protokolle
		AUS	flackert	Empfang fehlerhafter IP-Link Protokolle / Systemfehler
		AUS	EIN	kein Empfang von IP-Link Protokollen / Modulfehler
Eingänge	0...3	AUS		Eingang inaktiv (nicht bedämpft)
		EIN		Eingang aktiv (bedämpft)
Ausgänge	4...7	AUS		Ausgang inaktiv (nicht geschaltet)
		EIN		Ausgang aktiv (geschaltet)
Energieversorgung	U _B	AUS		Betriebsspannung U _B < 18 VDC
		EIN		Betriebsspannung U _B ≥ 18 VDC
	U _L	AUS		Lastspannung U _L < 18 VDC
		EIN		Lastspannung U _L ≥ 18 VDC

Daten im Prozessabbild

		Bit 7	Bit 6	Bit 5	Bit 4	Bit 3	Bit 2	Bit 1	Bit 0
Es werden jeweils 4 Bit Ein- und 4 Bit Ausgangsdaten gemappt.	Input	Byte n (M8)	Wird von dem am IP-Link physikalisch folgenden bitorientierten Erweiterungsmodul genutzt.			C3P4	C2P4	C1P4	C0P4
		Byte n (M12)				C1P2	C1P4	C0P2	C0P4
	Output	Byte n (M8)				C7P4	C6P4	C5P4	C4P4
		Byte n (M12)				C3P2	C3P4	C2P2	C2P4

C... = Steckplatz-Nr., P... = Pin-Nr.