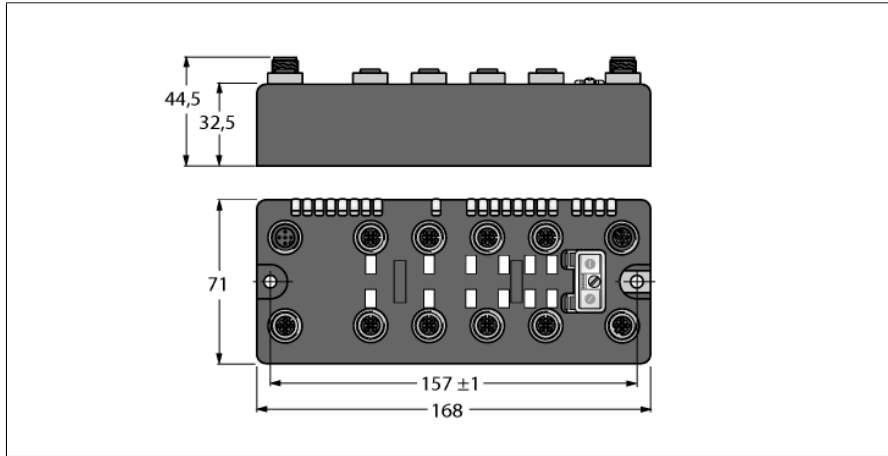


BL compact Feldbus Station für PROFIBUS-DP

4 analoge Eingänge für Strom oder Spannung und 8 konfigurierbare digitale

PNP Kanäle

BLCDP-8M12LT-4AI-VI-8XSG-PD



- On-Machine™ kompakte Feldbus I/O Blocks
- PROFIBUS-DP Slave
- 9.6 kBit/s...12 MBit/s
- Zwei 5-polige, invers kodierte M12-Steckverbinder zum Feldbusanschluss
- 2 Drehcodierschalter für Teilnehmer-Adresse
- IP69K
- M12 I/O Steckplätze
- LEDs zur Anzeige von Status und Diagnose
- Elektronik über Optokoppler galvanisch von der Feldebene getrennt
- 8 digitale PNP Kanäle, 24 VDC
- Max. 0,5 A pro Kanal
- Kanaldiagnose
- Wahl von Filterzeiten (Eingangsverzögerung)
- Invertierung der Eingänge möglich
- 4 analoge Eingänge für Strom oder Spannung
- 0/4...20 mA or -10/0...+10 VDC (kanalweise umschaltbar)

Typenbezeichnung	BLCDP-8M12LT-4AI-VI-8XSG-PD
Ident-Nr.	6811175
Nennsystemspannung	24 VDC
Systemversorgung	über Hilfsspannung
Anschlussstechnik Spannungsversorgung	2 x M12, 5-polig
Zulässiger Bereich Vi	18...30VDC
Nennstrom Vi	212 mA
Max. Strom Vi	2 A
Zulässiger Bereich Vo	18...30VDC
Nennstrom Vo	100 mA
Max. Strom Vo	4 A
Potenzialtrennung	Die 8XSG I/O-Karten haben ein gemeinsames Bezugspotential für den Betrieb und Lastspannung aufgrund ihrer frei wählbaren digitalen Kanäle. Aus diesem Grund müssen alle Spannungsquellen (VI, VO, V+), die auf diesem Gerät vorhanden sind gleichzeitig an passende Netzteile angeschlossen werden.
Übertragungsrate Feldbus	9.6 Kbit/s...12 Mbit/s
Einstellung Übertragungsrate	automatische Erkennung
Adressbereich Feldbus	0...99
Adressierung Feldbus	2 dez. Drehkodierschalter
Anschlussstechnik Feldbus	2 x M12
	5-polig, invers kodiert
Feldbusabschluss	extern
Serviceschnittstelle	RS232 Interface
Digitale Eingänge	vom 8XSG
Eingangstyp	PNP
Art der Eingangsdiagnose	Kanaldiagnose
Sensorversorgung (V _{SENS})	24 VDC, 100 mA kurzschlussbegrenzt
Signalspannung Low Pegel	4.5 V
Signalspannung Low Pegel	< 4.5 VDC
Signalspannung High Pegel	7...30 VDC
Signalstrom Low Pegel	< 1.5 mA
Signalstrom High Pegel	2.1...3.7 mA
Eingangsverzögerung	0.25 oder 2.5 ms (konfigurierbar)

BL compact Feldbus Station für PROFIBUS-DP
4 analoge Eingänge für Strom oder Spannung und 8 konfigurierbare digitale
PNP Kanäle
BLCDP-8M12LT-4AI-VI-8XSG-PD

Digitale Ausgänge	vom 8XSG
Ausgangstyp	PNP
Art der Ausgangsdiagnose	Kanaldiagnose
Sensorversorgung (V_{Sens})	24 VDC
Ausgangsstrom pro Kanal	0,5 A
Ausgangsspannung	24 VDC aus Versorgungsspannung
Ausgangsverzögerung	3 ms
Lastart	ohmsch, induktiv, Lampenlast
Lastwiderstand ohmsch	> 48 Ω
Lastwiderstand induktiv	< 1.2 H
Lampenlast	< 3 W
Schaltfrequenz ohmsch	< 200 Hz
Schaltfrequenz induktiv	< 2 Hz
Schaltfrequenz Lampenlast	< 20 Hz
Kurschlusschutz	ja

Analoge Eingänge	vom 4AI-VI
Betriebsarten	0/4 ... 20 mA oder -10/0 ... 10 VDC
Art der Eingangsdiagnose	Kanaldiagnose
Sensorversorgung	24 VDC, max. 1 A
Eingangswiderstand	Strom: < 0,125 K Ω , Spannung: < 98,5 K Ω
Grenzfrequenz analog	< 20 Hz
Grundfehlergrenze bei 23 °C	< 0.3 %
Wiederholgenauigkeit	< 0.05 %
Temperaturkoeffizient	< 300 ppm / °C v.E.
Auflösung	16 Bit
Messprinzip	Sigma Delta
Messwertdarstellung	16 Bit Signed Integer 12 Bit Full Range linksbündig

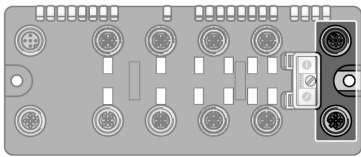
Abmessungen	168 x 71 x 32.5 mm
Montage	2 x 5.4 mm Lochmaß, 1.7 Nm Drehmoment
Gewicht	620 \pm 20 g
Gehäusematerial	Nylon glasfaserverstärkt, Stecker nickelbeschichtet
Gehäusefarbe	schwarz
Material Schraube	nickelbeschichtetes Messing
Material Label	Polyester with polycarbonate overlay
Material Etikett Erde	nickelbeschichtetes Messing
Schutzart	IP67 IP69K
Betriebstemperatur	-40...+70 °C
Lagertemperatur	-40...+85 °C
Relative Feuchte	15 to 95% (nicht kondensierend)
Schwingungsprüfung	nach IEC 61131-2
- bis 20 g (bei 10 bis 150 Hz)	Bei Festmontage auf Trägerplatte oder Maschinenkörper.
Schockprüfung	nach IEC 61131-2
Elektromagnetische Verträglichkeit	nach IEC 61131-2
Zulassungen und Zertifikate	CE, cULus

BL compact Feldbus Station für PROFIBUS-DP

4 analoge Eingänge für Strom oder Spannung und 8 konfigurierbare digitale PNP Kanäle

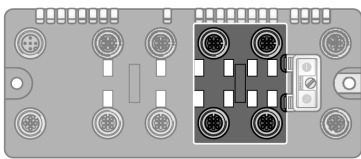
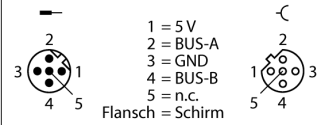
BLCDP-8M12LT-4AI-VI-8XSG-PD

Pinbelegung und Anschlussbilder



PROFIBUS-DP

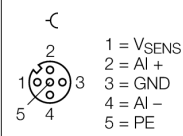
Feldbuskabel (Beispiel): □ RSSW RКСW 455-2M □ Ident-No. U0350 □ oder □ RSSW-RКСW455-2M □ Ident-No. 6602222



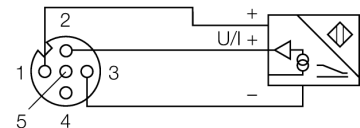
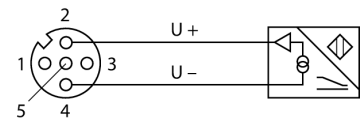
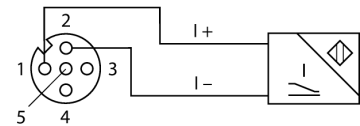
Slot 1: Analoge Eingänge

Verbindungskabel (Beispiel): □ RK 4.5T-2-RS 4.5T/S653 □ Ident-No. U2187-09 □ oder □ RKC4.5T-2-RSC4.5T/TEL □ Ident-No. 6625212

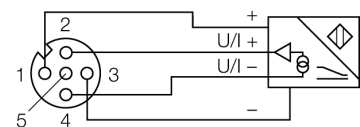
Pinbelegung



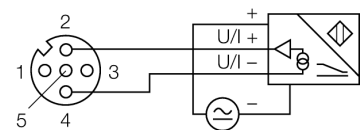
2-Leiter-Anschluss-technik (Strom)



4-Leiter Anschluss-technik



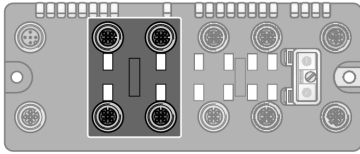
?



BL compact Feldbus Station für PROFIBUS-DP

4 analoge Eingänge für Strom oder Spannung und 8 konfigurierbare digitale PNP Kanäle

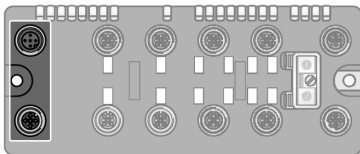
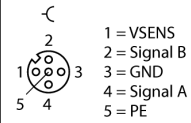
BLCDP-8M12LT-4AI-VI-8XSG-PD



Slot 2: Digitale Eingänge und Ausgänge

Verbindungskabel (Beispiel): □ RK 4.4T-2-RS 4.4T □ Ident-No. U2445 □ oder □ RKC4.4T-2-RSC4.4T/TEL □ Ident-No. 6625208

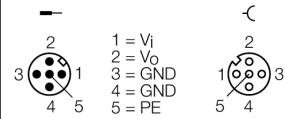
Pinbelegung



Hilfsenergie

Verbindungskabel (Beispiel): □ RKC 4.4T-2-RSC 4.4T □ Ident-No. U5264 □ oder □ RKC4.4T-2-RSC4.4T/TEL □ Ident-No. 6625208

Pinbelegung



BL compact Feldbus Station für PROFIBUS-DP
4 analoge Eingänge für Strom oder Spannung und 8 konfigurierbare digitale
PNP Kanäle
BLCDP-8M12LT-4AI-VI-8XSG-PD
Status: Stations-LED

LED	Farbe	Status	Beschreibung
IOs		AUS	Keine Spannungsversorgung
	ROT	AN	Spannungsversorgung unzureichend
	ROT	BLINKEND (1 Hz)	Abweichende Stationskonfiguration
	ROT	BLINKEND (4 Hz)	Keine Modulbus-Kommunikation
	GRÜN	AN	Station OK
	GRÜN	BLINKEND	Force Mode aktiv
BUS		OFF	Keine Feldbus Kommunikation
	GREEN	ON	Feldbus Kommunikation aktiv
	GREEN	FLASHING (1 Hz)	No field bus communication active, device status OK
	RED	ON	Bus error at the gateway; no data exchange
	RED	FLASHING	Faulty PROFIBUS-DP address
BUS		OFF	Keine Feldbus Kommunikation
	GREEN	ON	Feldbus Kommunikation aktiv
	GREEN	FLASHING (1 Hz)	Keine Feldbuskommunikation aktiv, Gerätestatus OK
	RED	ON	Busfehler am Gateway; kein Datenaustausch
	RED	FLASHING	Fehlerhafte PROFIBUS-DP Adresse

Status: I/O-LED, Slot 1

LED	Farbe	Status	Beschreibung
D1 *		AUS	Keine Diagnose aktiv
	ROT	AN	Stations / Modulbus Kommunikations Fehler
	ROT	BLINKEND (0.5Hz)	Sammeldiagnose
AI Kanäle 1 ₀ ...1 ₃		AUS	Kanal nicht aktiv
	GRÜN	AN	Kanal aktiv
	GRÜN	BLINKEND (0.5 Hz)	Messbereich unterschritten
	GRÜN	BLINKEND (4 Hz)	Messbereich überschritten

* Die „D1“ LED signalisiert auch Gateway Diagnose

Status: I/O-LED, Slot 2

LED	Farbe	Status	Beschreibung
D2 *		AUS	Keine Diagnose aktiv
	ROT	AN	Stations / Modulbus Kommunikations Fehler
	ROT	BLINKEND (0.5Hz)	Sammeldiagnose
XSG Kanäle 0...7		AUS	Status des Kanals x = „0“ (AUS), keine Diagnose aktiv
	GRÜN	AN	Status des Kanals x = „1“ (EIN)
	ROT	AN	Kurzschluss am Ausgang
	ROT	BLINKEND (2 Hz)	Kurzschluss Sensorversorgung

* Die „D2“ LED signalisiert auch Gateway Diagnose

BL compact Feldbus Station für PROFIBUS-DP
4 analoge Eingänge für Strom oder Spannung und 8 konfigurierbare digitale
PNP Kanäle
BLCDP-8M12LT-4AI-VI-8XSG-PD

I/O Data Map

INPUT	BYTE	Bit 7	Bit 6	Bit 5	Bit 4	Bit 3	Bit 2	Bit 1	Bit 0
AI 1 ₀	0	AI 1 ₀ LSB							
	1	AI 1 ₀ MSB							
AI 1 ₁	2	AI 1 ₁ LSB							
	3	AI 1 ₁ MSB							
AI 1 ₂	4	AI 1 ₂ LSB							
	5	AI 1 ₂ MSB							
AI 1 ₃	6	AI 1 ₃ LSB							
	7	AI 1 ₃ MSB							
	8	DI 2 ₇	DI 2 ₆	DI 2 ₅	DI 2 ₄	DI 2 ₃	DI 2 ₂	DI 2 ₁	DI 2 ₀
	9	-	-	-	-	-	-	-	-
OUTPUT	BYTE	Bit 7	Bit 6	Bit 5	Bit 4	Bit 3	Bit 2	Bit 1	Bit 0
	0	DO 2 ₇							
	1	-							