

Technisches Datenblatt

Installationssäule, Typ ISSHS140500

Artikelnummer: 6290033




ISS Installationssäule 2-zügig aus Aluminium mit 76,5-mm-Systemöffnung. Leer, bestückbar mit handelsüblichen Geräten (Steckdose, Telefon, usw.), max. 8 Geräte.

Befestigung direkt auf dem Fußboden möglich. Geräteeinbaudosen sind separat zu bestellen.

Die Installationssäule ist zur Aufnahme von frontrastenden Geräteeinbaudosen der

Serie 71GD... geeignet. Optional ist der Einbau einer Trennwand Typ GA-TW (6279711) sowie die Montage der Oberteilkammer Typ KL80A möglich.



Alu Aluminium

EL eloxiert

Stammdaten

| | |
|---------------------|--------------------|
| Artikelnummer | 6290033 |
| Bezeichnung 1 | Installationssäule |
| Bezeichnung 2 | Boden |
| Hersteller | OBO |
| Dimension | 500x130x140 |
| Farbe | aluminium |
| Werkstoff | Aluminium |
| Oberfläche | eloxiert |
| Oberflächennorm | |
| Kleinste VK-Einheit | 1 |
| Mengeneinheit | Stück |
| Gewicht | 354,8 kg |
| Gewichtseinheit | kg/100 St. |

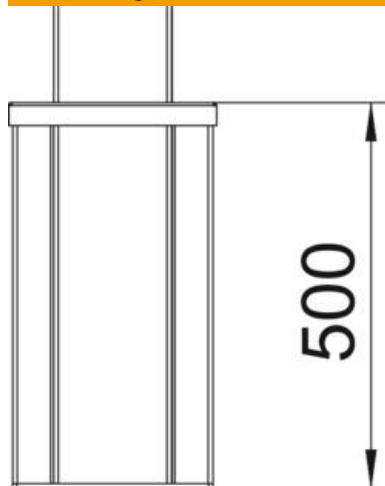
Technisches Datenblatt

Installationssäule, Typ ISSHS140500

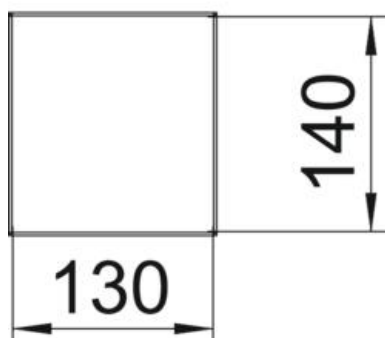
Artikelnummer: 6290033



Abmessungen



| | |
|--------|--------|
| Länge | 500 mm |
| Breite | 130 mm |
| Höhe | 140 mm |



Technisches Datenblatt

Installationssäule, Typ ISSHS140500

Artikelnummer: 6290033



Technische Daten

| | |
|-----------------------------------|--------------|
| Anzahl der einsetzbaren Oberteile | 2 |
| Anzahl der Züge | 2 St. |
| Ausführung | doppelseitig |
| Befestigungsart | schrauben |
| Bodenmontage | ja |
| Deckenmontage | nein |
| Durchgehendes Profil | ja |
| Halogenfrei | ja |
| Kabeleinführung | unten |
| Oberteilbreite | 76,5 mm |
| Ortsveränderlich | nein |
| Säulenform | rechteckig |
| Säulenhöhe min. | 500 mm |
| Verstellbar | nein |
| Vorverdrahtet | nein |