

GLOB 450.2630.2/DALI



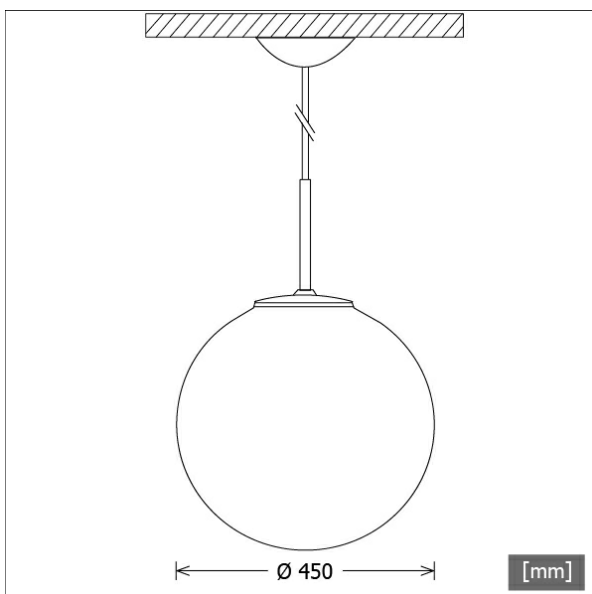
Beschreibung

- Pendelleuchte mit schlichtem und zeitlosem Design
- hohe Wartungsfreundlichkeit
- keine UV- und Wärmestrahlung
- Lichtanteil: direkt 54% / indirekt 46%
- Deckenbaldachin und Dekorplatte für Kabelaufnahme in weiß
- halbkugelförmiger Deckenbaldachin aus weißem ABS
- weißes Textilkabel mit filigraner Drahtseilabhängung (Länge: 2500 mm)
- Kabellänge am Baldachin einstellbar
- Lichtkugel aus opalem Acrylglas
- einfache Montage des Deckenbaldachins
- 5-polige Anschlussklemme
- Betriebsgerät (LED-Konverter DALI, dimmbar) integriert in Leuchte

Standardoptionen



Farbe	Artikelnummer	EAN
weiß	649443	4043544570901

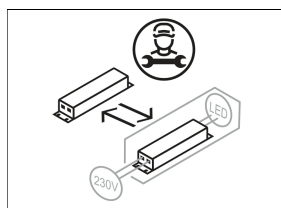
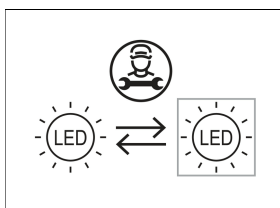


Lichttechnik / Normen

Leuchtmittel	LED Modul / CRI 80 / 3000 K
Lebensdauer	L80 B50 100.000 h
Systemleistung	28.0 W
Leuchten-Lichtstrom	2860 lm
Systemeffizienz	102.14 lm/W
UGR Klasse	≤22
Versorgungsspannung	220 - 240 V / 50 - 60 Hz
Schutzklasse	I
Schutzart	IP20

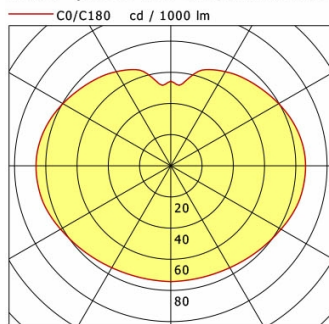
Abmessungen / Gewichte

Außendurchmesser	450 mm
Höhe	450 mm
Nettogewicht	5.30 kg
Bruttogewicht	6.30 kg



GLOB 450.2630.2/DALI

Globia (1xLED 28W 830/3000K 2860lm)



	C0	C90	C180	C270
0°	74	74	74	74
30°	76	76	76	76
60°	81	81	81	81
90°	86	86	86	86
120°	80	80	80	80
150°	70	70	70	70
180°	54	54	54	54
cd / 1000 lm				

LDC unsuitable for cone representation.
The C0 angle is oversized.

η	LED
Efficiency	102 lm/W
Direct/Indirect	↓ 51% / ↑ 49%
System Power	28 W
UGR	X=4H, Y=8H
Reflection factors	70/50/20
UGR C0/C180	22.3
UGR C90/C270	22.3
CIE Flux Codes	23 48 74 51 100
Ra/CRI	>80

LTS