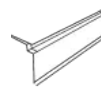




Eis- und  
Wasserspender



Premium Flat  
Türdesign



Recessed  
Handle



Triple Zone



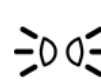
My Fresh Choice



Metal-Glide-  
Schublade



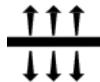
Große Kapazität



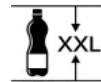
Umgebende  
LED-  
Beleuchtung



Metal-Tech  
Cooling



Freitragende  
Regale



Große Türablage



Super Cool &  
Super Freeze



Langlebiger  
Inverter



Türalarm



Premium Flat  
Door Design

## Basisinformationen

Bauform:	<b>Standgerät</b>	Energieeffizienzklasse:	<b>E</b>
Luftschallemissionsklasse:	<b>C</b>	Farbe:	<b>Schwarz</b>
Farbe der Tür:	<b>Schwarz</b>	Türmaterial:	<b>Gebürstetes Metall</b>
Türanschlag:	<b>Andere</b>	Art der Basis:	<b>4 Räder / 2 verstellbare Füße vorne</b>
Lagerraum:	<b>Frische Lebensmittel, 4-Sterne, Fach mit variabler Temperatur, 0-Sterne oder Eisherstellung</b>	Klimaklasse:	<b>Subnormal, Normal, Subtropik, Tropik</b>

## Effizienz

Gesamtvolumen:	<b>560 l</b>	Lagerfach für frische Lebensmittel:	<b>329 l</b>
2-Sterne-Fachvolumen:	<b>61 l</b>	Gesamtvolumen Gefrierteil:	<b>151 l</b>
Gefriervermögen in 24 Stunden:	<b>7 kg</b>	Lagerzeit bei Störung:	<b>15 h</b>
Energieverbrauch pro Jahr:	<b>344 kWh</b>		

## Steuerung

Steuerung über WLAN möglich:	<b>Ja, integriert</b>	Display:	<b>LED Display</b>
Steuerung:	<b>Elektronische Steuerung in der Gerätetür</b>	Temperaturanzeige:	<b>Digitale Temperaturanzeige für Kühl- und Gefrierfach</b>
Anzeige bei geöffneter Tür:	<b>Tür-Alarm</b>	Temperatureinstellung:	<b>Ja</b>
Abtauverfahren Kühlteil:	<b>Automatisch</b>	Abtauverfahren Gefrierteil:	<b>Automatisch</b>

## Eigenschaften

Funktion umwandeln:	<b>Ja</b>	CrispZone mit Feuchteregler:	<b>Nein</b>
No Frost:	<b>Total ohne Frost</b>	Luftzirkulation:	<b>Multi Air Flow</b>

## Kühlteil

Wasserspender:	<b>Ja</b>	Flaschenablage:	<b>Nein</b>
Ablagen in der Innentür:	<b>6 Türfächer</b>	Kühlteil beleuchtet:	<b>LED Innenbeleuchtung, LED Streifen an Seite</b>
Eiswürfelbereiter:	<b>Eis-Wasser Spender</b>	Glasablagen, höhenverstellbar:	<b>2 stk.</b>
Glasabstellflächen:	<b>2 stk.</b>	Eierbehälter / Eiswürfelbehälter:	<b>Nein</b>

## Gefrierteil

Eiswürfelbehälter:	<b>Nein</b>	Eiswürfelbehälter:	<b>Nein</b>
--------------------	-------------	--------------------	-------------

Gefrierteil: **2 Türen**

Gefrierteil beleuchtet: **LED Innenbeleuchtung**

## Technische Daten/Maße

Max. Geräuschpegel: **37 dB(A)**

Anzahl Kompressoren: **1 Inverter-Verdichter**

Wasseranschluss: **Wassertank ohne Wasseranschluss**

Kältemittel: **R600A**

Gerät hinlegen: **Erlaubt**

Anzahl unabhängiger Kühlsysteme: **1**

Breite: **914 mm**

Höhe: **1785 mm**

Tiefe: **725 mm**

Bruttogewicht: **149.6 kg**

Nettogewicht: **140 kg**

Breite des verpackten Produkts: **968 mm**

Höhe des verpackten Produkts: **1901 mm**

Tiefe des verpackten Produkts: **778 mm**

Spannung: **220-240 V**

Frequenz: **60 Hz**

Artikel-Nr.: **20011723**

EAN-Nr.: **6921727074089**