

# LUZ-D32 105.840.60/DALI



## Beschreibung

- Pendelleuchte in rechteckigem Design für Deckenmontage und vielfältige Beleuchtungsaufgaben
- symmetrisch und breitstrahlende Lichtverteilung (Abstrahlwinkel 60°)
- hohe Wartungsfreundlichkeit
- keine UV- und Wärmestrahlung
- Gehäuse aus Stahlblech
- vorgesetzte Linsenoptik aus PMMA matt
- höhenverstellbare Drahtseilabhängung 2-fach (Länge: 1500 mm)
- Anschlussleitung transparent (5-adrig, konfektioniert), Deckendose mit Einspeisung in Leuchtenfarbe aus ABS
- Betriebsgerät (LED-Konverter) integriert (mit DALI Dimmung)

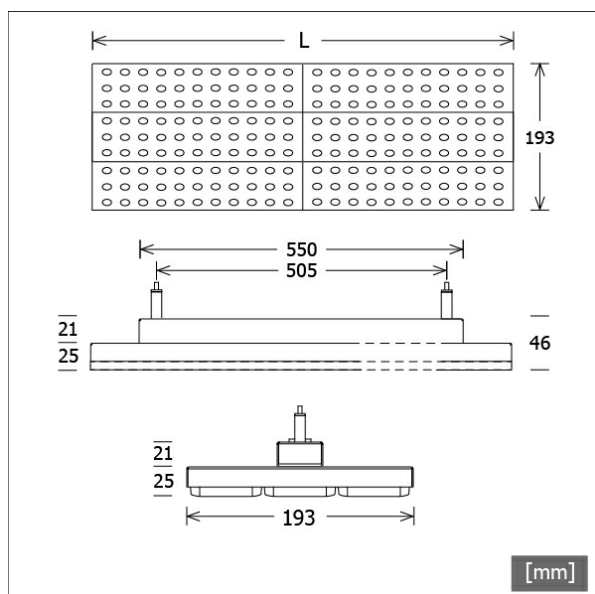
## Standardoptionen



## Lichttechnik / Normen

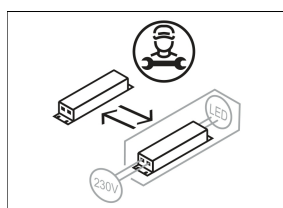
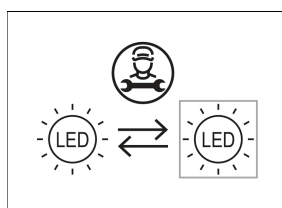
<b>Leuchtmittel</b>	LED Modul / CRI 80 / 4000 K
<b>Lebensdauer</b>	L90 B50 50.000 h L80 B50 100.000 h L80 B20 50.000 h
<b>Systemleistung</b>	31.6 W
<b>Leuchten-Lichtstrom</b>	5110 lm
<b>Systemeffizienz</b>	161.70 lm/W
<b>Moduleffizienz</b>	168.00 lm/W
<b>UGR Klasse</b>	≤22
<b>Abstrahlwinkel</b>	60°
<b>Versorgungsspannung</b>	220 - 240 V / 50 - 60 Hz
<b>Schutzklasse</b>	I
<b>Schutzart</b>	IP20

Farbe	Artikelnummer	EAN
silber	658634	4043544778338
schwarz	658635	4043544778345
weiß	658636	4043544778352



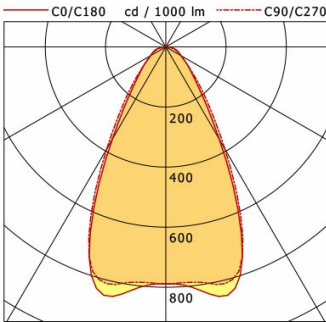
## Abmessungen / Gewichte

<b>Länge</b>	587 mm
<b>Breite</b>	193 mm
<b>Höhe</b>	46 mm
<b>Nettogewicht</b>	3.27 kg
<b>Bruttogewicht</b>	3.42 kg



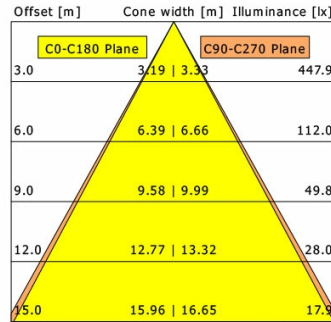
# LUZ-D32 105.840.60/DALI

LUZ | Pendant (1xLED 32W 840/4000K 5110lm)



	C0	C90	C180	C270
0°	789	789	789	789
15°	846	810	846	810
30°	355	393	355	393
45°	120	131	120	131
60°	59	58	59	58
75°	34	30	34	30
90°	6	2	6	2

cd / 1000 lm



<b>η</b>	LED
Efficiency	160 lm/W
Direct/Indirect	↓ 99% / ↑ 1%
System Power	32 W
<b>UGR</b>	X=4H, Y=8H
Reflection factors	70/50/20
UGR C0/C180	21.0
UGR C90/C270	20.7
CIE Flux Codes	75 90 97 99 100
Ra/CRI	>80

LTS