

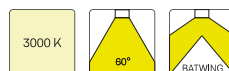
LUZ-D23 110.840.AS/DALI



Beschreibung

- Pendelleuchte in rechteckigem Design für Deckenmontage und asymmetrischer Lichtverteilung für Wandbeleuchtung
- hohe Wartungsfreundlichkeit
- keine UV- und Wärmestrahlung
- Gehäuse aus Stahlblech
- vorgesetzte Linsenoptik aus PMMA matt
- höhenverstellbare Drahtseilabhängung 2-fach (Länge: 1500 mm)
- Anschlussleitung transparent (5-adrig, konfektioniert), Deckendose mit Einspeisung in Leuchtenfarbe aus ABS
- Betriebsgerät (LED-Konverter) integriert (mit DALI Dimmung)

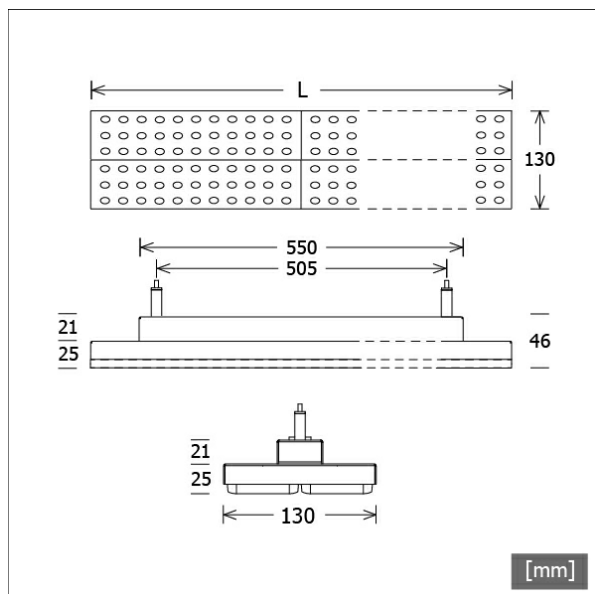
Standardoptionen



Lichttechnik / Normen

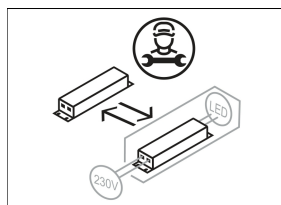
Leuchtmittel	LED Modul / CRI 80 / 4000 K
Lebensdauer	L90 B50 50.000 h L80 B50 100.000 h L80 B20 50.000 h
Systemleistung	64.8 W
Leuchten-Lichtstrom	10030 lm
Systemeffizienz	154.78 lm/W
Moduleffizienz	168.00 lm/W
UGR Klasse	≤25
Abstrahlwinkel	Asymmetric
Versorgungsspannung	220 - 240 V / 50 - 60 Hz
Schutzklasse	I
Schutzart	IP20

Farbe	Artikelnummer	EAN
silber	658963	4043544781574
schwarz	658964	4043544781581
weiß	658965	4043544781598



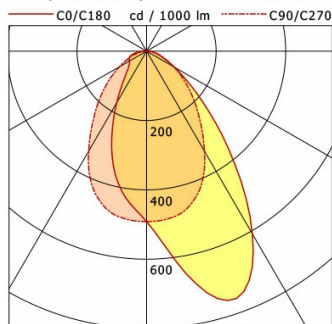
Abmessungen / Gewichte

Länge	873 mm
Breite	130 mm
Höhe	46 mm
Nettogewicht	3.24 kg
Bruttogewicht	3.39 kg



LUZ-D23 110.840.AS/DALI

LUZ | Pendant (1xLED 65W 840/4000K 10030lm)



	C0	C90	C180	C270
0°	492	492	492	492
15°	732	466	358	466
30°	608	333	172	333
45°	265	189	78	189
60°	92	90	57	90
75°	32	36	46	36
90°	7	2	8	2
cd / 1000 lm				

LDC unsuitable for cone representation.
Asymmetric LDC.

η	LED
Efficiency	154 lm/W
Direct/Indirect	↓ 99% / ↑ 1%
System Power	65 W
UGR	X=4H, Y=8H
Reflection factors	70/50/20
UGR C0/C180	25.3
UGR C90/C270	24.9
CIE Flux Codes	64 88 97 99 100
Ra/CRI	>80

LTS