

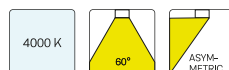
LUZ-D23 105.830.BW/DALI



Beschreibung

- Pendelleuchte in rechteckigem Design für Deckenmontage
- Batwing-Lichtverteilung für spezielle Anforderungen der Warenbeleuchtung (z. B. Regalwege)
- hohe Wartungsfreundlichkeit
- keine UV- und Wärmestrahlung
- Gehäuse aus Stahlblech
- vorgesetzte Linsenoptik aus PMMA matt
- höhenverstellbare Drahtseilabhängung 2-fach (Länge: 1500 mm)
- Anschlussleitung transparent (5-adrig, konfektioniert), Deckendose mit Einspeisung in Leuchtenfarbe aus ABS
- Betriebsgerät (LED-Konverter) integriert (mit DALI Dimmung)

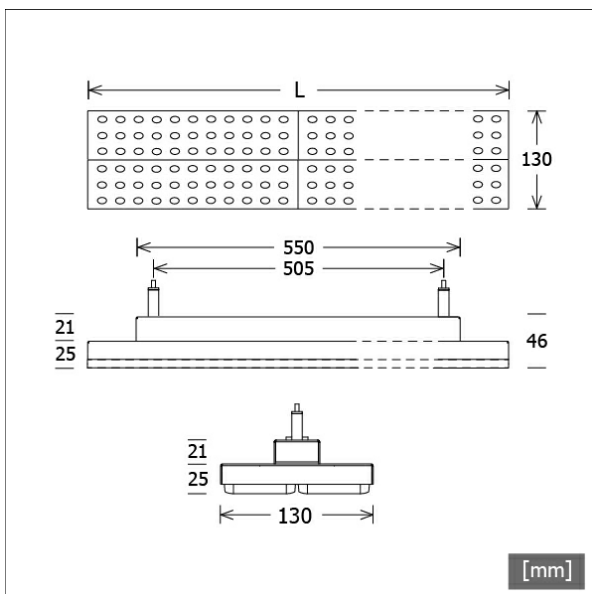
Standardoptionen



Lichttechnik / Normen

Leuchtmittel	LED Modul / CRI 80 / 3000 K
Lebensdauer	L90 B50 50.000 h L80 B50 100.000 h L80 B20 50.000 h
Systemleistung	31.6 W
Leuchten-Lichtstrom	4910 lm
Systemeffizienz	155.37 lm/W
Moduleffizienz	160.00 lm/W
UGR Klasse	≤22
Abstrahlwinkel	Batwing
Versorgungsspannung	220 - 240 V / 50 - 60 Hz
Schutzklasse	I
Schutzart	IP20

Farbe	Artikelnummer	EAN
silber	658774	4043544779717
schwarz	658775	4043544779724
weiß	658776	4043544779731

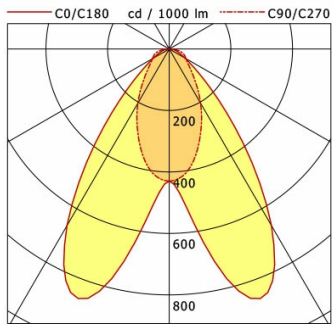


Abmessungen / Gewichte

Länge	873 mm
Breite	130 mm
Höhe	46 mm
Nettogewicht	3.24 kg
Bruttogewicht	3.39 kg

LUZ-D23 105.830.BW/DALI

LUZ | Pendant (1xLED 32W 830/3000K 4910lm)



	C0	C90	C180	C270
0°	430	430	430	430
15°	796	346	796	346
30°	664	204	664	204
45°	210	102	210	102
60°	59	63	59	63
75°	24	42	24	42
90°	6	2	6	2
cd / 1000 lm				

LDC unsuitable for cone representation.
The C90 angle is oversized.

η	LED
Efficiency	153 lm/W
Direct/Indirect	↓ 99% / ↑ 1%
System Power	32 W
UGR	X=4H, Y=8H
Reflection factors	70/50/20
UGR C0/C180	20.2
UGR C90/C270	21.9
CIE Flux Codes	72 91 97 99 100
Ra/CRI	>80

LTS