

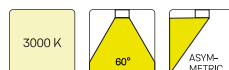
LUZ-D22 103.840.BW/DALI



Beschreibung

- Pendelleuchte in rechteckigem Design für Deckenmontage
- Batwing-Lichtverteilung für spezielle Anforderungen der Warenbeleuchtung (z. B. Regalwege)
- hohe Wartungsfreundlichkeit
- keine UV- und Wärmestrahlung
- Gehäuse aus Stahlblech
- vorgesetzte Linsenoptik aus PMMA matt
- höhenverstellbare Drahtseilabhängung 2-fach (Länge: 1500 mm)
- Anschlussleitung transparent (5-adrig, konfektioniert), Deckendose mit Einspeisung in Leuchtenfarbe aus ABS
- Betriebsgerät (LED-Konverter) integriert (mit DALI Dimmung)

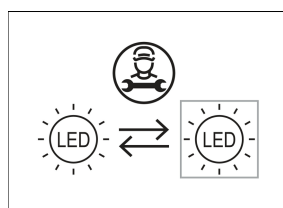
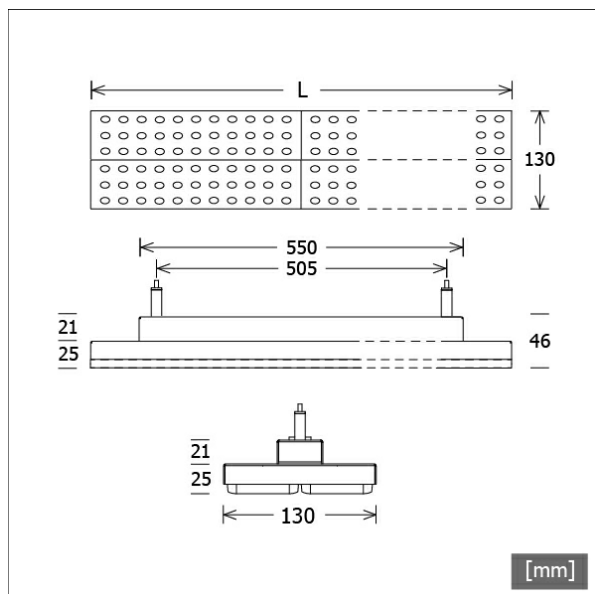
Standardoptionen



Lichttechnik / Normen

Leuchtmittel	LED Modul / CRI 80 / 4000 K
Lebensdauer	L90 B50 50.000 h L80 B50 100.000 h L80 B20 50.000 h
Systemleistung	21.5 W
Leuchten-Lichtstrom	3420 lm
Systemeffizienz	159.06 lm/W
Moduleffizienz	168.00 lm/W
UGR Klasse	≤22
Abstrahlwinkel	Batwing
Versorgungsspannung	220 - 240 V / 50 - 60 Hz
Schutzklasse	I
Schutzart	IP20

Farbe	Artikelnummer	EAN
silber	658756	4043544779533
schwarz	658757	4043544779540
weiß	658758	4043544779557

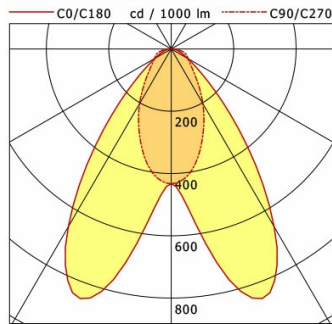


Abmessungen / Gewichte

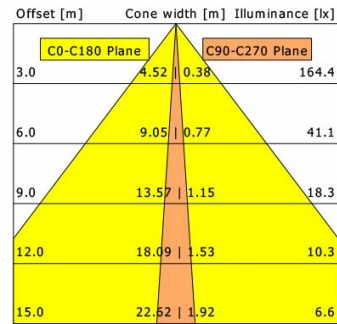
Länge	587 mm
Breite	130 mm
Höhe	46 mm
Nettogewicht	2.61 kg
Bruttogewicht	2.72 kg

LUZ-D22 103.840.BW/DALI

LUZ | Pendant (1xLED 22W 840/4000K 3420lm)



	C0	C90	C180	C270
0°	433	433	433	433
15°	789	347	789	347
30°	659	202	659	202
45°	217	100	217	100
60°	60	62	60	62
75°	23	42	23	42
90°	5	2	5	2
cd / 1000 lm				



η	LED
Efficiency	155 lm/W
Direct/Indirect	↓ 99% / ↑ 1%
System Power	22 W
UGR	X=4H, Y=8H
Reflection factors	70/50/20
UGR C0/C180	20.4
UGR C90/C270	22.1
CIE Flux Codes	71 91 97 99 100
Ra/CRI	>80

LTS