

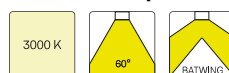
LUZ-D22 103.840.AS/DALI



Beschreibung

- Pendelleuchte in rechteckigem Design für Deckenmontage und asymmetrischer Lichtverteilung für Wandbeleuchtung
- hohe Wartungsfreundlichkeit
- keine UV- und Wärmestrahlung
- Gehäuse aus Stahlblech
- vorgesetzte Linsenoptik aus PMMA matt
- höhenverstellbare Drahtseilabhängung 2-fach (Länge: 1500 mm)
- Anschlussleitung transparent (5-adrig, konfektioniert), Deckendose mit Einspeisung in Leuchtenfarbe aus ABS
- Betriebsgerät (LED-Konverter) integriert (mit DALI Dimmung)

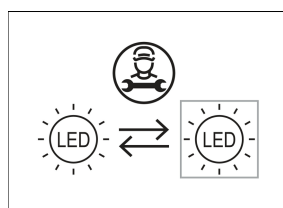
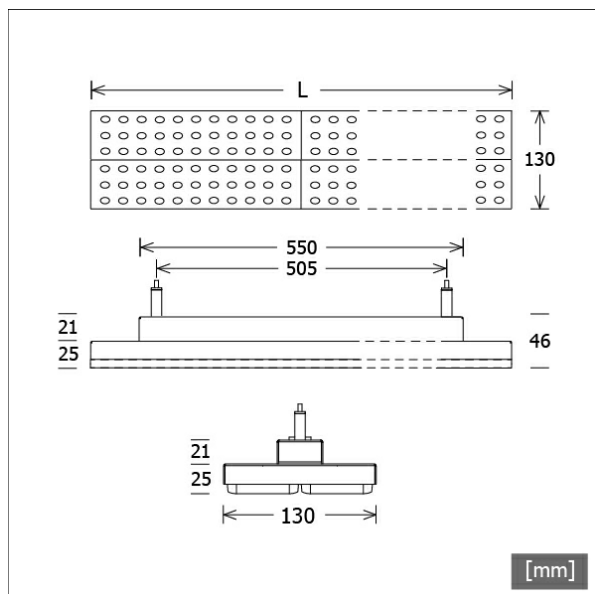
Standardoptionen



Lichttechnik / Normen

Leuchtmittel	LED Modul / CRI 80 / 4000 K
Lebensdauer	L90 B50 50.000 h L80 B50 100.000 h L80 B20 50.000 h
Systemleistung	21.5 W
Leuchten-Lichtstrom	3380 lm
Systemeffizienz	157.20 lm/W
Moduleffizienz	168.00 lm/W
UGR Klasse	≤25
Abstrahlwinkel	Asymmetric
Versorgungsspannung	220 - 240 V / 50 - 60 Hz
Schutzklasse	I
Schutzart	IP20

Farbe	Artikelnummer	EAN
silber	658926	4043544781215
schwarz	658927	4043544781222
weiß	658928	4043544781239

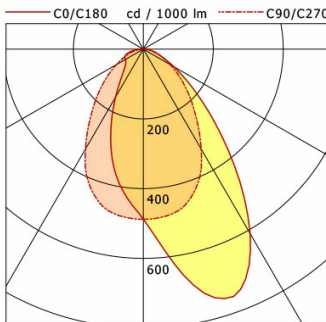


Abmessungen / Gewichte

Länge	587 mm
Breite	130 mm
Höhe	46 mm
Nettogewicht	2.61 kg
Bruttogewicht	2.72 kg

LUZ-D22 103.840.AS/DALI

LUZ | Pendant (1xLED 22W 840/4000K 3380lm)



	C0	C90	C180	C270
0°	488	488	488	488
15°	733	463	337	463
30°	611	331	159	331
45°	279	184	75	184
60°	101	89	59	89
75°	33	36	47	36
90°	7	2	8	2
cd / 1000 lm				

LDC unsuitable for cone representation.
Asymmetric LDC.

η	LED
Efficiency	154 lm/W
Direct/Indirect	↓ 99% / ↑ 1%
System Power	22 W
UGR	X=4H, Y=8H
Reflection factors	70/50/20
UGR C0/C180	23.3
UGR C90/C270	22.6
CIE Flux Codes	64 88 97 99 100
Ra/CRI	>80

LTS