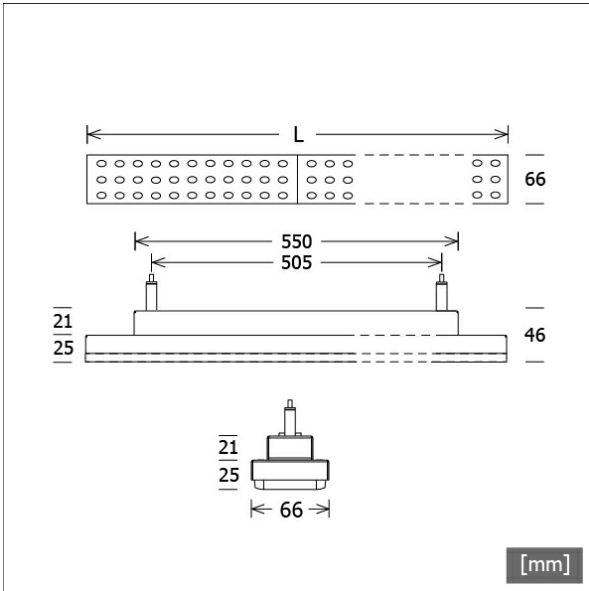


LUZ-D14 106.840.60



Farbe	Artikelnummer	EAN
silber	658552	4043544777522
schwarz	658553	4043544777539
weiß	658554	4043544777546



Beschreibung

- Pendelleuchte in rechteckigem Design für Deckenmontage und vielfältige Beleuchtungsaufgaben
- symmetrisch und breitstrahlende Lichtverteilung (Abstrahlwinkel 60°)
- hohe Wartungsfreundlichkeit
- keine UV- und Wärmestrahlung
- Gehäuse aus Stahlblech
- vorgesetzte Linsenoptik aus PMMA matt
- höhenverstellbare Drahtseilabhängung 2-fach (Länge: 1500 mm)
- Anschlussleitung transparent (3-adrig, konfektioniert), Deckendose mit Einspeisung in Leuchtenfarbe aus ABS
- Betriebsgerät (LED-Konverter) integriert

Standardoptionen



Sonderoptionen



Lichttechnik / Normen

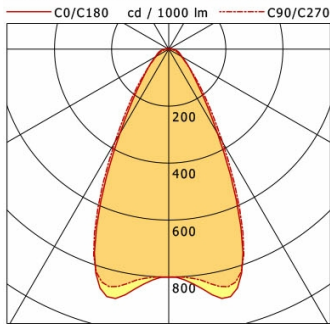
Leuchtmittel	LED Modul / CRI 80 / 4000 K
EPREL Lichtquellen	939433
Lebensdauer	L90 B50 50.000 h L80 B50 100.000 h L80 B20 50.000 h
Systemleistung	44.1 W
Leuchten-Lichtstrom	6760 lm
Systemeffizienz	153.28 lm/W
Moduleffizienz	169.50 lm/W
UGR Klasse	≤25
Abstrahlwinkel	60°
Versorgungsspannung	220 - 240 V / 50 - 60 Hz
Schutzklasse	I
Schutzart	IP20

Abmessungen / Gewichte

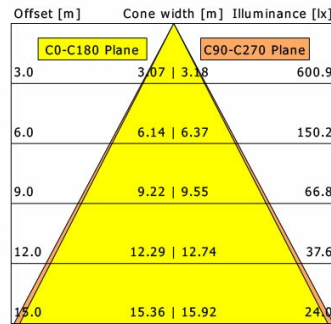
Länge	1160 mm
Breite	66 mm
Höhe	46 mm
Nettogewicht	2.47 kg
Bruttogewicht	2.60 kg

LUZ-D14 106.840.60

LUZ | Pendant (1xLED 44W 840/4000K 6760lm 60°)



	C0	C90	C180	C270
0°	800	800	800	800
15°	887	857	887	857
30°	342	377	342	377
45°	112	117	112	117
60°	54	50	54	50
75°	34	25	34	25
90°	13	1	13	1
cd / 1000 lm				



η	LED
Efficiency	154 lm/W
Direct/Indirect	↓ 99% / ↑ 1%
System Power	44 W
UGR	X=4H, Y=8H
Reflection factors	70/50/20
UGR C0/C180	22.8
UGR C90/C270	22.3
CIE Flux Codes	76 90 97 99 100
Ra/CRI	>80

LTS