
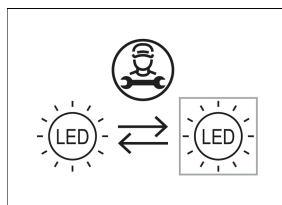
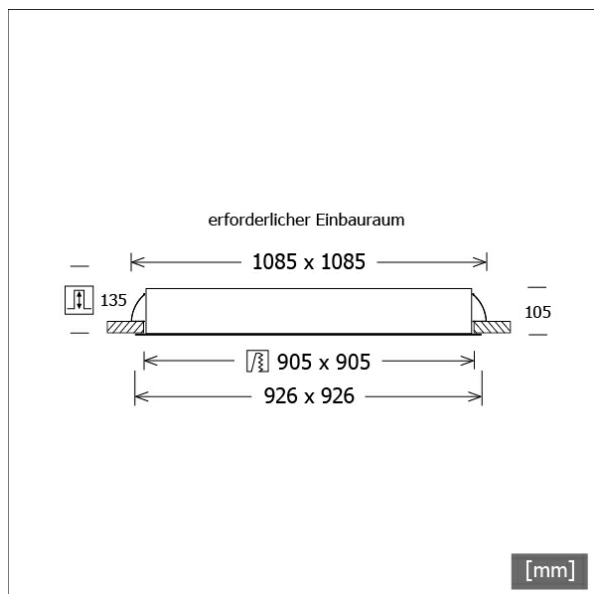


PLL 57.925.40.1/DALI



Farbe	Artikelnummer	EAN
silber	634076	4043544360793
weiß	634077	4043544360809
schwarz	642377	4043544481610



Beschreibung

- Einbaulichtfeld in quadratischem Design für homogene Beleuchtung, mit dezentem Rand für deckenbündige Optik und nahtlose Integration in Architekturprojekte
- einstellbare Deckenstärke
- keine UV- und Wärmestrahlung
- Stahlblechgehäuse
- opale Einlegescheibe aus Acrylglas
- werkzeugloser Deckeneinbau mit Schnellspannfedern
- 5-polige Anschlussklemme
- Betriebsgerät (LED-Konverter) integriert (mit DALI Dimmung)

Hinweise

Erforderlicher Einbauraum: 1085 x 1085 mm.

Standardoptionen



Sonderoptionen



Lichttechnik / Normen

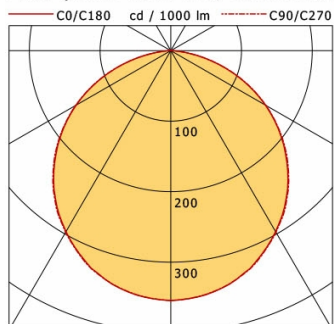
Leuchtmittel	LED Matrix / CRI 80 / 4000 K
EPREL Lichtquellen	832757
Lebensdauer	L90 B50 50.000 h
	L80 B50 100.000 h
	L80 B20 50.000 h
Systemleistung	112.0 W
Leuchten-Lichtstrom	11150 lm
Systemeffizienz	99.55 lm/W
Moduleffizienz	200.00 lm/W
UGR Klasse	≤22
Versorgungsspannung	220 - 240 V / 50 - 60 Hz
Schutzklasse	I
Schutzart	IP20

Abmessungen / Gewichte

Länge	926 mm
Breite	926 mm
Höhe	105 mm
Ausschnittsmaß (LxB))	905 x 905 mm
Deckenstärke	10.0 - 30.0 mm
Einbautiefe	135 mm
Nettogewicht	26.70 kg
Bruttogewicht	28.00 kg

PLL 57.925.40.1/DALI

PL 57 (1xLED 112W 840/4000K 11150lm)



	C0	C90	C180	C270
0°	354	354	354	354
15°	340	339	340	339
30°	296	297	296	297
45°	233	235	233	235
60°	155	156	155	156
75°	65	65	65	65
90°	1	1	1	1
cd / 1000 lm				

Offset [m]	Cone width [m]		Illuminance [lx]
3.0	8.87	8.94	439.1
6.0	17.74	17.88	109.8
9.0	26.61	26.82	48.8
12.0	35.48	35.76	27.4
15.0	44.35	44.70	17.6

η	LED
Efficiency	100 lm/W
Direct/Indirect	↓ 100% / ↑ 0%
System Power	112 W
UGR	X=4H, Y=8H
Reflection factors	70/50/20
UGR C0/C180	21.6
UGR C90/C270	21.6
CIE Flux Codes	47 79 96 100 100
Ra/CRI	>80

LTS