
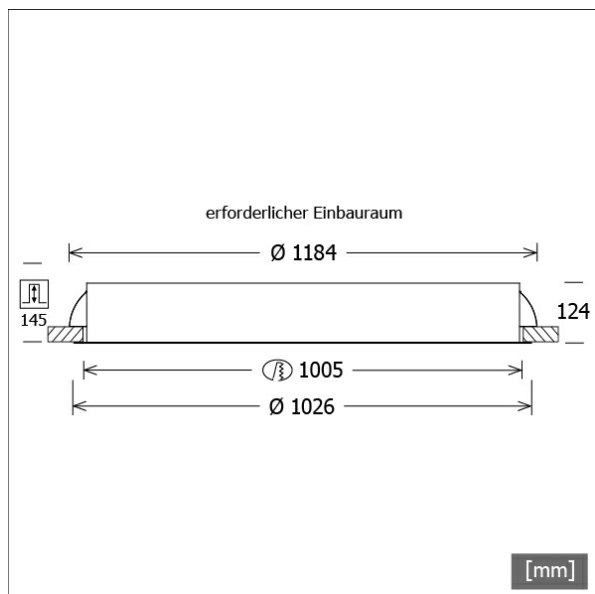


# PLL 27.1025.40.2/DALI



Farbe	Artikelnummer	EAN
silber	634064	4043544360663
weiß	634065	4043544360670
schwarz	642342	4043544481269



## Beschreibung

- Einbaulichtfeld in rundem Design für homogene Beleuchtung, mit dezentem Rand für deckenbündige Optik und nahtlose Integration in Architekturprojekte
- einstellbare Deckenstärke
- keine UV- und Wärmestrahlung
- Stahlblechgehäuse
- Mikroprismenscheibe aus Acrylglas mit Mattfolie zum Einlegen
- werkzeugloser Deckeneinbau mit Schnellspannfedern
- 5-polige Anschlussklemme
- Betriebsgerät (LED-Konverter) integriert (mit DALI Dimmung)

## Hinweise

Erforderlicher Einbauraum: D 1184 mm.

## Standardoptionen



## Sonderoptionen



## Lichttechnik / Normen

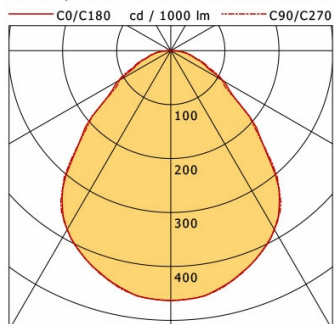
<b>Leuchtmittel</b>	LED linear / CRI 80 / 4000 K
<b>EPREL Lichtquellen</b>	833873 833878
	L90 B50 50.000 h
<b>Lebensdauer</b>	L80 B50 100.000 h
	L80 B20 50.000 h
<b>Systemleistung</b>	164.0 W
<b>Leuchten-Lichtstrom</b>	12710 lm
<b>Systemeffizienz</b>	77.50 lm/W
<b>Moduleffizienz</b>	187.99 lm/W
<b>UGR Klasse</b>	≤22
<b>Versorgungsspannung</b>	220 - 240 V / 50 - 60 Hz
<b>Schutzklasse</b>	I
<b>Schutzart</b>	IP20

## Abmessungen / Gewichte

<b>Außendurchmesser</b>	1026 mm
<b>Höhe</b>	124 mm
<b>Ausschnittsmaß (Ø)</b>	1005 mm
<b>Deckenstärke</b>	10.0 - 30.0 mm
<b>Einbautiefe</b>	145 mm
<b>Nettogewicht</b>	20.00 kg
<b>Bruttogewicht</b>	24.00 kg

# PLL 27.1025.40.2/DALI

PL 27 (1xLED 164W 840/4000K 12710lm)



	C0	C90	C180	C270
0°	463	463	463	463
15°	441	441	441	441
30°	383	383	383	383
45°	238	237	238	237
60°	113	111	113	111
75°	43	40	43	40
90°	1	1	1	1
cd / 1000 lm				

Offset [m]	Cone width [m]		Illuminance [lx]
3.0	6.17	6.11	654.2
6.0	12.33	12.23	163.5
9.0	18.50	18.34	72.7
12.0	24.66	24.45	40.9
15.0	30.83	30.56	26.2

<b>η</b>	LED
Efficiency	78 lm/W
Direct/Indirect	↓ 100% / ↑ 0%
System Power	164 W
<b>UGR</b>	X=4H, Y=8H
Reflection factors	70/50/20
UGR C0/C180	19.9
UGR C90/C270	19.8
CIE Flux Codes	60 87 97 100 100
Ra/CRI	>80

LTS