


PLL 23.1000.30.1/DALI



Beschreibung

- repräsentative Wandleuchte in rundem Design für homogene Beleuchtung und anspruchsvolle architektonische Lichtgestaltung
- keine UV- und Wärmestrahlung
- Stahlblechgehäuse
- Leuchtgehäuse über Bajonettverschluss abnehmbar
- einfache Wandbefestigung
- opale Einlegescheibe aus Acrylglas
- 5-polige Anschlussklemme
- Betriebsgerät (LED-Konverter) integriert (mit DALI Dimmung)

Standardoptionen



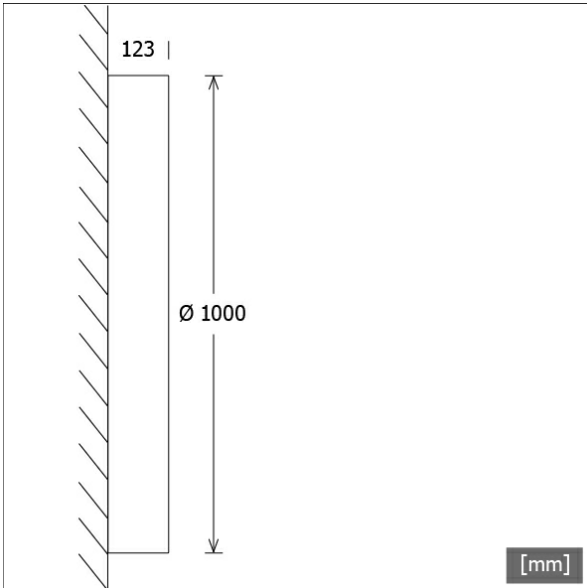
Sonderoptionen



Farbe	Artikelnummer	EAN
silber	633921	4043544359179
weiß	633922	4043544359186
schwarz	642270	4043544480576

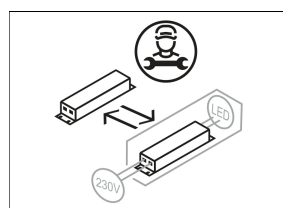
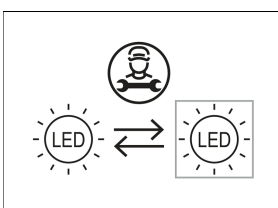
Lichttechnik / Normen

Leuchtmittel	LED linear / CRI 80 / 3000 K
EPREL Lichtquellen	833872 833877
Lebensdauer	L90 B50 50.000 h
	L80 B50 100.000 h
	L80 B20 50.000 h
Systemleistung	164.0 W
Leuchten-Lichtstrom	16760 lm
Systemeffizienz	102.19 lm/W
Moduleffizienz	179.94 lm/W
UGR Klasse	≤25
Versorgungsspannung	220 - 240 V / 50 - 60 Hz
Schutzklasse	I
Schutzart	IP20



Abmessungen / Gewichte

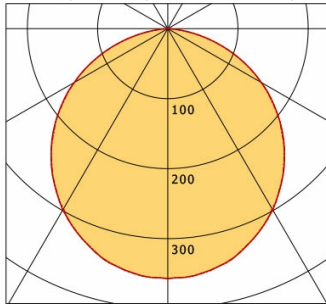
Außendurchmesser	1000 mm
Höhe	123 mm
Nettogewicht	19.00 kg
Bruttogewicht	23.00 kg



PLL 23.1000.30.1/DALI

PL 23 (1xLED 164W 830/3000K 16760lm)

— C0/C180 cd / 1000 lm - - - C90/C270



	C0	C90	C180	C270
0°	357	357	357	357
15°	342	343	342	343
30°	299	297	299	297
45°	234	234	234	234
60°	154	154	154	154
75°	65	64	65	64
90°	0	0	0	0
cd / 1000 lm				

Offset [m]	Cone width [m]		Illuminance [lx]
3.0	8.81	8.73	664.9
6.0	17.63	17.47	166.2
9.0	26.44	26.20	73.9
12.0	35.26	34.94	41.6
15.0	44.07	43.67	26.6

η	LED
Efficiency	102 lm/W
Direct/Indirect	↓ 100% / ↑ 0%
System Power	164 W
UGR	X=4H, Y=8H
Reflection factors	70/50/20
UGR C0/C180	23.1
UGR C90/C270	23.0
CIE Flux Codes	48 79 96 100 100
Ra/CRI	>80

LTS