

LUZ-A23 105.840.60



Farbe	Artikelnummer	EAN
silber	665969	4043544752819
schwarz	665970	4043544752826
weiß	665971	4043544752833

Beschreibung

- Anbauleuchte in rechteckigem Design für Decken-/Wandmontage und vielfältige Beleuchtungsaufgaben
- symmetrisch und breitstrahlende Lichtverteilung (Abstrahlwinkel 60°)
- hohe Wartungsfreundlichkeit
- keine UV- und Wärmestrahlung
- Gehäuse und teilintegrierte Anbaubox aus Stahlblech
- werkzeugloser Einrast-Schiebeverschluss zwischen Gehäuse und Anbaubox
- vorgesetzte Linsenoptik aus PMMA matt
- direkte Schraubmontage der Anbaubox an Decke
- 5-polige Anschlussklemme
- Betriebsgerät (LED-Konverter) integriert

Hinweise

Für Vertikalmontage muss die Gewichtskraft in Schließrichtung zeigen.

Standardoptionen



Sonderoptionen

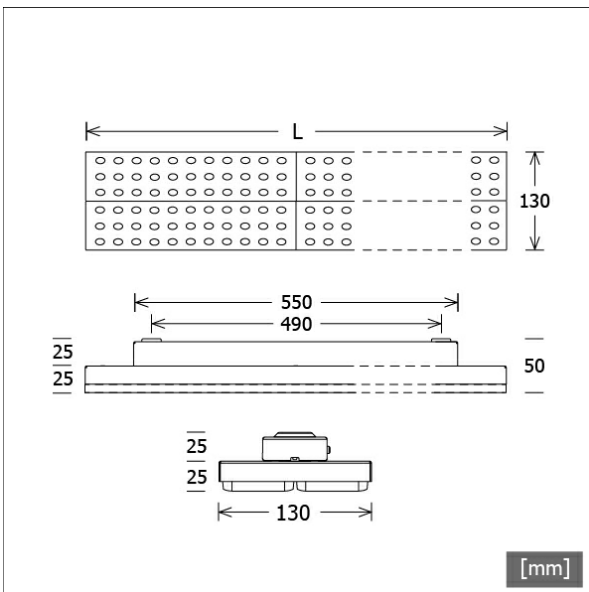


Lichttechnik / Normen

Leuchtmittel	LED Modul / CRI 80 / 4000 K
Lebensdauer	L90 B50 50.000 h L80 B50 100.000 h L80 B20 50.000 h
Systemleistung	31.6 W
Leuchten-Lichtstrom	5110 lm
Systemeffizienz	161.70 lm/W
Moduleffizienz	168.00 lm/W
UGR Klasse	≤22
Abstrahlwinkel	60°
Versorgungsspannung	220 - 240 V / 50 - 60 Hz
Schutzklasse	I
Schutzart	IP20

Abmessungen / Gewichte

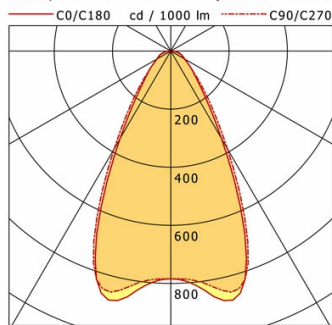
Länge	873 mm
Breite	130 mm
Höhe	50 mm
Nettogewicht	2.90 kg
Bruttogewicht	3.05 kg



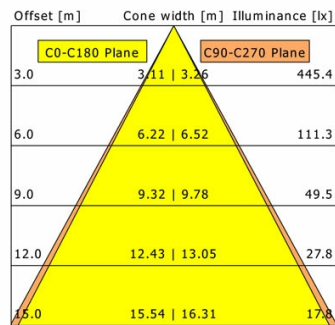
LUZ-A23 105.840.60

LUZ-A23 105.840.60

LUZ | Surface-Mounted (1xLED 32W 840/4000K 5110lm 60°)



	C0	C90	C180	C270
0°	784	784	784	784
15°	878	856	878	856
30°	348	389	348	389
45°	115	125	115	125
60°	56	54	56	54
75°	33	27	33	27
90°	7	1	7	1
cd / 1000 lm				



η	LED
Efficiency	160 lm/W
Direct/Indirect	↓ 99% / ↑ 1%
System Power	32 W
UGR	X=4H, Y=8H
Reflection factors	70/50/20
UGR C0/C180	20.6
UGR C90/C270	20.3
CIE Flux Codes	76 90 97 99 100
Ra/CRI	>80

LTS