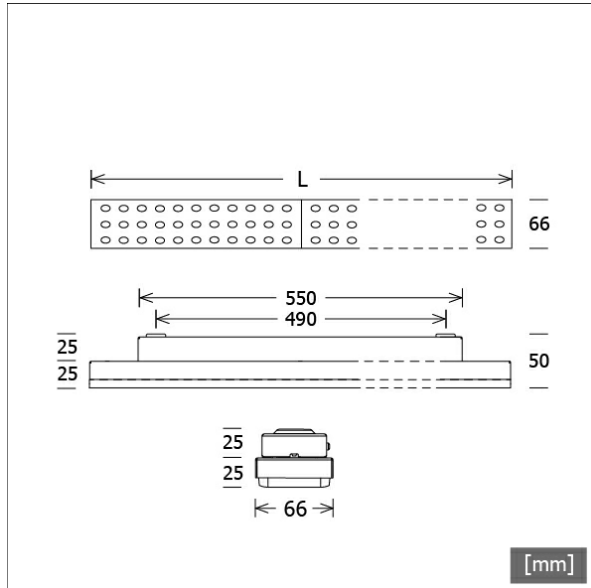


# LUZ-A15 104.840.AS/DALI



| Farbe   | Artikelnummer | EAN           |
|---------|---------------|---------------|
| silber  | 666260        | 4043544755728 |
| schwarz | 666261        | 4043544755735 |
| weiß    | 666262        | 4043544755742 |



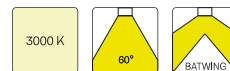
## Beschreibung

- Anbauleuchte in rechteckigem Design für Decken-/Wandmontage und asymmetrischer Lichtverteilung für Wandbeleuchtung
- hohe Wartungsfreundlichkeit
- keine UV- und Wärmestrahlung
- Gehäuse und teilintegrierte Anbaubox aus Stahlblech
- werkzeugloser Einrast-Schiebeverschluss zwischen Gehäuse und Anbaubox
- vorgesetzte Linsenoptik aus PMMA matt
- direkte Schraubmontage der Anbaubox an Decke
- 5-polige Anschlussklemme
- Betriebsgerät (LED-Konverter) integriert (mit DALI Dimmung)

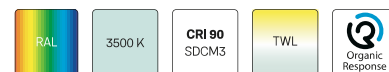
## Hinweise

Für Vertikalmontage muss die Gewichtskraft in Schließrichtung zeigen.

## Standardoptionen



## Sonderoptionen



## Lichttechnik / Normen

|                     |                             |
|---------------------|-----------------------------|
| Leuchtmittel        | LED Modul / CRI 80 / 4000 K |
| Lebensdauer         | L90 B50 50.000 h            |
|                     | L80 B50 100.000 h           |
|                     | L80 B20 50.000 h            |
| Systemleistung      | 26.3 W                      |
| Leuchten-Lichtstrom | 4220 lm                     |
| Systemeffizienz     | 160.45 lm/W                 |
| Moduleffizienz      | 168.00 lm/W                 |
| UGR Klasse          | ≤25                         |
| Abstrahlwinkel      | Asymmetric                  |
| Versorgungsspannung | 220 - 240 V / 50 - 60 Hz    |
| Schutzklasse        | I                           |
| Schutzart           | IP20                        |

## Abmessungen / Gewichte

|               |         |
|---------------|---------|
| Länge         | 1447 mm |
| Breite        | 66 mm   |
| Höhe          | 50 mm   |
| Nettogewicht  | 2.87 kg |
| Bruttogewicht | 3.03 kg |

# LUZ-A15 104.840.AS/DALI

## LUZ-A15 104.840.AS/DALI

LUZ | Surface-Mounted (1xLED 26W 840/4000K 4220lm)

— C0/C180 cd / 1000 lm    - - - C90/C270



|              | C0  | C90 | C180 | C270 |
|--------------|-----|-----|------|------|
| 0°           | 495 | 495 | 495  | 495  |
| 15°          | 742 | 469 | 348  | 469  |
| 30°          | 600 | 327 | 165  | 327  |
| 45°          | 262 | 178 | 73   | 178  |
| 60°          | 91  | 85  | 56   | 85   |
| 75°          | 34  | 33  | 49   | 33   |
| 90°          | 13  | 1   | 15   | 1    |
| cd / 1000 lm |     |     |      |      |

LDC unsuitable for cone representation.  
Asymmetric LDC.

|                    |                 |
|--------------------|-----------------|
| <b>η</b>           | LED             |
| Efficiency         | 162 lm/W        |
| Direct/Indirect    | ↓ 99% / ↑ 1%    |
| System Power       | 26 W            |
| <b>UGR</b>         | X=4H, Y=8H      |
| Reflection factors | 70/50/20        |
| UGR C0/C180        | 22.6            |
| UGR C90/C270       | 22.2            |
| CIE Flux Codes     | 65 88 97 99 100 |
| Ra/CRI             | >80             |

LTS