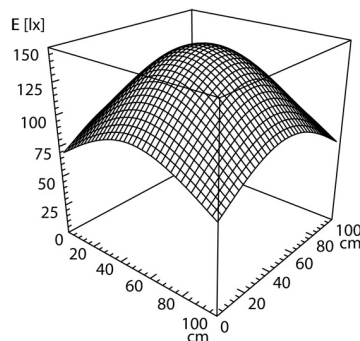
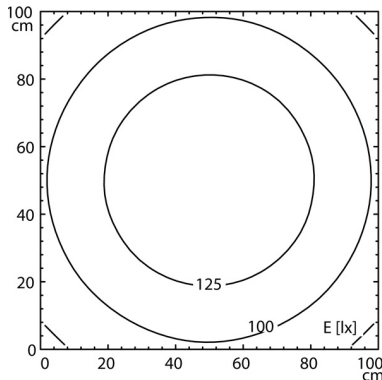
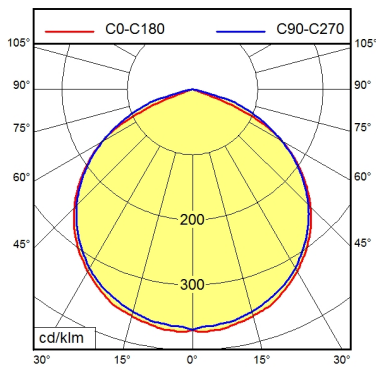


QUICKON 3



Bestückung

Betriebsgerät

Anschlussspannung

Leistungsaufnahme

Lichtstrom

Leuchtenlichtausbeute ¹⁾

Lichtart/-farbe

Farbtemperatur

Farbwiedergabe

Lichtverteilung

Entblendung

Schutzart

Schutzklasse

Lichtleistung

Schalter

Gehäuse

Abdeckung

Gewicht

Netzanschluss

Bauform

Befestigung

Besonderheiten

LED

ohne

20-28V, DC

ca. 6 W

ca. 400 lm

ca. 67 lm/W

neutralweiß

ca. 5.000 K

Ra > 80

direkt; symmetrisch

siehe Lampenabdeckung

IP 54

III

,

extern

Aluminium; unbehandelt; aluminiumfarben

(farblos eloxiert)

Acryl (PMMA); klar (farblos)

ca. 0,390; KG

Verbindungsstecker; QUICKON 3

Anbauversion

Schrauben

durchverdrahtet; Leuchtenkopf um $\pm 90^\circ$ drehbar

¹⁾ Bei Leuchten mit separatem Betriebsgerät bezieht sich die Lichtausbeute auf den Leuchtenkopf ohne Betriebsgerät.