

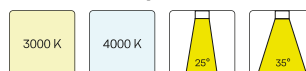
VTRL 13.0527.60/DALI



Beschreibung

- Einbaustrahler mit rundem Einbautrichter
- Reflektorlinse 20° schwenkbar
- hohe Wartungsfreundlichkeit
- keine UV- und Wärmestrahlung
- innovatives Wärmemanagement mit Passivkühlung
- Einbautrichter und Kühlkörper aus Aluminiumdruckguss
- Hightech-Reflektorlinse aus PMMA für maximale Lichtausbeute und optimale Entblendung
- werkzeugloser Deckeneinbau mit Schnellspannfedern (automatische Anpassung der Deckenstärke)
- Anschluss an Betriebsgerät über Leuchtenkabel mit Mini-Clamp Steckverbindung
- Betriebsgerät (LED-Konverter DALI, dimmbar) inklusive (Platzierung extern)

Standardoptionen



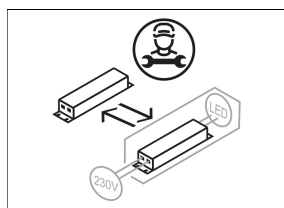
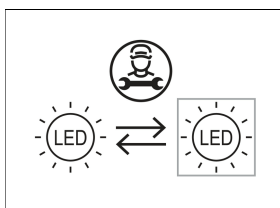
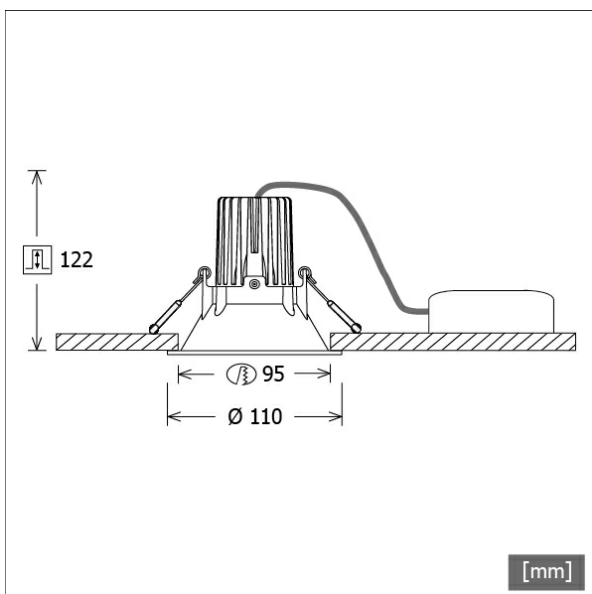
Farbe	Artikelnummer	EAN
weiß	663631	4043544727305

Sonderoptionen



Lichttechnik / Normen

Leuchtmittel	LED Spot / CRI 80 / 2700 K
EPREL Lichtquellen	871010
Lebensdauer	L90 B50 50.000 h L80 B50 100.000 h L80 B20 50.000 h
Systemleistung	12.0 W
Leuchten-Lichtstrom	990 lm
Systemeffizienz	82.50 lm/W
Moduleffizienz	120.72 lm/W
UGR Klasse	≤28
Abstrahlwinkel	60°
Versorgungsspannung	220 - 240 V / 50 - 60 Hz
Schutzklasse	III
Schutzart	IP40

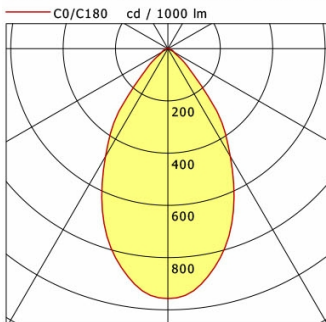


Abmessungen / Gewichte

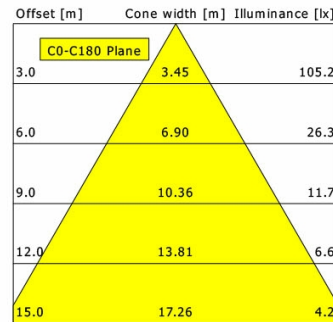
Außendurchmesser	110 mm
Höhe	108 mm
Ausschnittsmaß (∅)	95 mm
Deckenstärke	10.0 - 15.0 mm
Einbautiefe	122 mm
Durchmesser Lichtkopf	50 mm
Nettogewicht	0.59 kg
Bruttogewicht	0.64 kg

VTRL 13.0527.60/DALI

Vale-Tu Round Large (1xLED 12W 827/2700K 990lm)



	C0	C90	C180	C270
0°	957	957	957	957
15°	809	809	809	809
30°	476	476	476	476
45°	131	131	131	131
60°	27	27	27	27
75°	12	12	12	12
90°	0	0	0	0
cd / 1000 lm				



η	LED
Efficiency	83 lm/W
Direct/Indirect	↓ 100% / ↑ 0%
System Power	12 W
UGR	X=4H, Y=8H
Reflection factors	70/50/20
UGR C0/C180	26.8
UGR C90/C270	26.8
CIE Flux Codes	84 96 99 100 100
Ra/CRI	>80

LTS