


PLL 59.12060.40.1/DALI



Beschreibung

- Einleuchtefeld für abgehängte Deckensysteme mit sichtbarem T-Profil Modul (1200 x 600)
- homogene Leuchtfläche
- keine UV- und Wärmestrahlung
- werkzeuglose Montage
- hohe Wartungsfreundlichkeit
- weißes Leuchtgehäuse aus Stahlblech
- externe Platzierung des Betriebsgeräts auf dem Leuchtenkörper
- Leuchte steckerfertig zum Betriebsgerät
- Betrieb mit oder ohne DALI-Funktion möglich
- Acrylglasdiffusor opal
- Betriebsgerät (LED-Konverter) inklusive (mit DALI Dimmung)

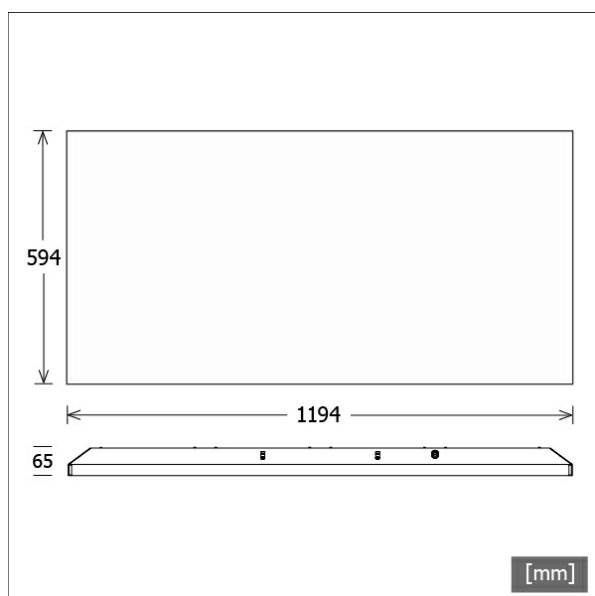
Standardoptionen



Sonderoptionen



Farbe	Artikelnummer	EAN
	633321	4043544352590



Lichttechnik / Normen

Leuchtmittel	LED Matrix / CRI 80 / 4000 K
EPREL Lichtquellen	832757
Lebensdauer	L90 B50 50.000 h L80 B50 100.000 h L80 B20 50.000 h
Systemleistung	102.0 W
Leuchten-Lichtstrom	9820 lm
Systemeffizienz	96.27 lm/W
Moduleffizienz	200.00 lm/W
UGR Klasse	≤22
Versorgungsspannung	220 - 240 V / 50 - 60 Hz
Schutzklasse	I
Schutzart	IP20

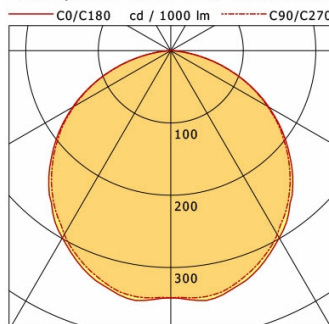
Abmessungen / Gewichte

Länge	1194 mm
Breite	594 mm
Höhe	65 mm
Einbautiefe	125 mm
Nettogewicht	7.06 kg
Bruttogewicht	9.40 kg



PLL 59.12060.40.1/DALI

PL 59 (1xLED 102W 840/4000K 9820lm)



	C0	C90	C180	C270
0°	342	342	342	342
15°	340	336	340	336
30°	299	294	299	294
45°	237	232	237	232
60°	156	154	156	154
75°	65	66	65	66
90°	0	0	0	0
cd / 1000 lm				

Offset [m]	Cone width [m]		Illuminance [lx]
3.0	9.17	9.03	373.2
6.0	18.35	18.05	93.3
9.0	27.52	27.08	41.5
12.0	36.69	36.10	23.3
15.0	45.87	45.13	14.9

Legend: C0-C180 Plane, C90-C270 Plane

η	LED
Efficiency	96 lm/W
Direct/Indirect	↓ 100% / ↑ 0%
System Power	102 W
UGR	X=4H, Y=8H
Reflection factors	70/50/20
UGR C0/C180	21.6
UGR C90/C270	21.5
CIE Flux Codes	47 79 96 100 100
Ra/CRI	>80

LTS