


PLL 59.12030.30.1/DALI



Beschreibung

- Einleuchtfeld für abgehängte Deckensysteme mit sichtbarem T-Profil Modul (1200 x 300)
- homogene Leuchtfläche
- keine UV- und Wärmestrahlung
- werkzeuglose Montage
- hohe Wartungsfreundlichkeit
- weißes Leuchtgehäuse aus Aluminium
- externe Platzierung des Betriebsgeräts auf dem Leuchtenkörper
- Leuchte steckerfertig zum Betriebsgerät
- Betrieb mit oder ohne DALI-Funktion möglich
- Acrylglasdiffusor opal
- Betriebsgerät (LED-Konverter) inklusive (mit DALI Dimmung)

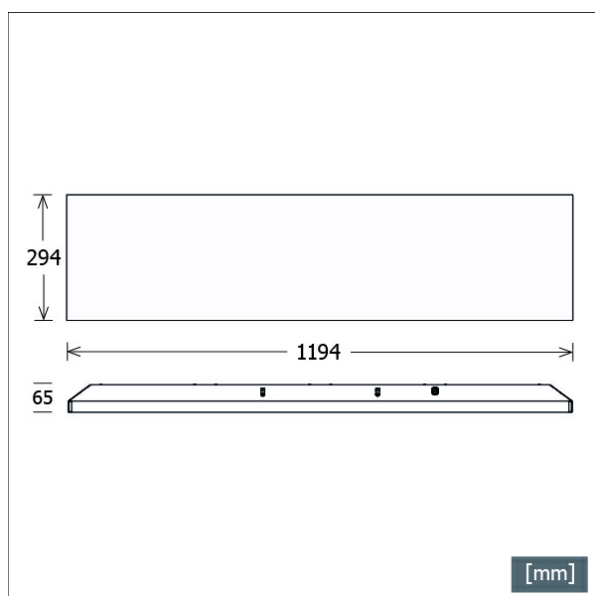
Standardoptionen



Sonderoptionen



Farbe	Artikelnummer	EAN
	633979	4043544359759

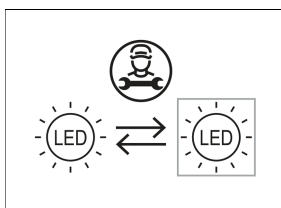


Lichttechnik / Normen

Leuchtmittel	LED Matrix / CRI 80 / 3000 K
Lebensdauer	L90 B50 50.000 h L80 B50 100.000 h L80 B20 50.000 h
Systemleistung	51.0 W
Leuchten-Lichtstrom	4600 lm
Systemeffizienz	90.19 lm/W
Moduleffizienz	148.00 lm/W
UGR Klasse	≤22
Versorgungsspannung	220 - 240 V / 50 - 60 Hz
Schutzklasse	I
Schutzart	IP20

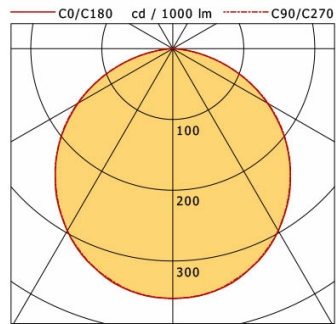
Abmessungen / Gewichte

Länge	1194 mm
Breite	294 mm
Höhe	65 mm
Einbautiefe	125 mm
Nettogewicht	7.06 kg
Bruttogewicht	9.40 kg



PLL 59.12030.30.1/DALI

PL 59 (1xLED 51W 830/3000K 4600lm)



	C0	C90	C180	C270
0°	353	353	353	353
15°	340	338	340	338
30°	297	297	297	297
45°	234	234	234	234
60°	154	156	154	156
75°	65	65	65	65
90°	1	1	1	1
cd / 1000 lm				

Offset [m]	Cone width [m]		Illuminance [lx]
3.0	8.89	8.99	180.5
6.0	17.78	17.97	45.1
9.0	26.68	26.96	20.1
12.0	35.57	35.95	11.3
15.0	44.46	44.93	7.2

Legend: C0-C180 Plane (yellow), C90-C270 Plane (orange)

η	LED
Efficiency	90 lm/W
Direct/Indirect	↓ 100% / ↑ 0%
System Power	51 W
UGR	X=4H, Y=8H
Reflection factors	70/50/20
UGR C0/C180	21.3
UGR C90/C270	21.4
CIE Flux Codes	47 79 96 100 100
Ra/CRI	>80

LTS