


PLL 22.475.30.2/DALI




Beschreibung

- repräsentative Decken- und Pendelleuchte in rundem Design für homogene Beleuchtung und anspruchsvolle architektonische Lichtgestaltung
- keine UV- und Wärmestrahlung
- Stahlblechgehäuse
- einfache Deckenmontage
- Drahtseilabhängung separat bestellen
- Mikroprismenscheibe aus Acrylglas mit Mattfolie zum Einlegen
- 5-polige Anschlussklemme
- Betriebsgerät (LED-Konverter) integriert (mit DALI Dimmung)

Standardoptionen



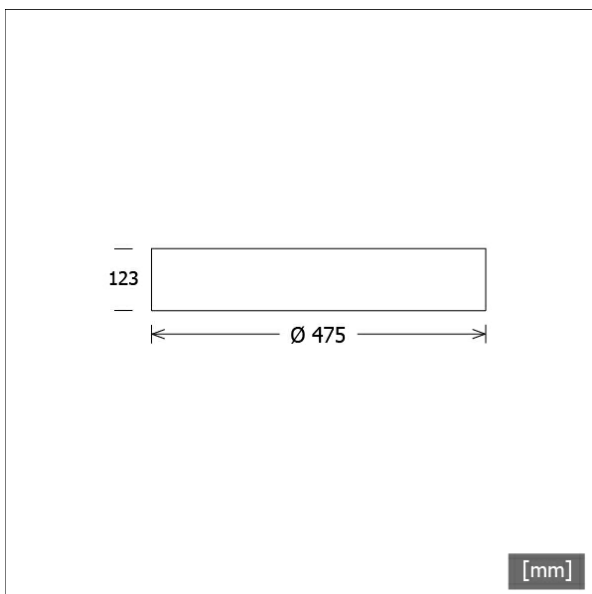
Sonderoptionen



Farbe	Artikelnummer	EAN
silber	633886	4043544358851
weiß	633887	4043544358868
schwarz	642185	4043544479761

Lichttechnik / Normen

Leuchtmittel	LED linear / CRI 80 / 3000 K
EPREL Lichtquellen	833872
Lebensdauer	L90 B50 50.000 h L80 B50 100.000 h L80 B20 50.000 h
Systemleistung	39.0 W
Leuchten-Lichtstrom	2450 lm
Systemeffizienz	62.82 lm/W
Moduleffizienz	181.52 lm/W
UGR Klasse	≤19
Versorgungsspannung	220 - 240 V / 50 - 60 Hz
Schutzklasse	I
Schutzart	IP20



Abmessungen / Gewichte

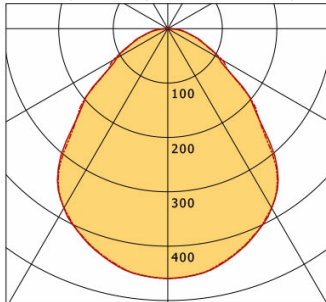
Außendurchmesser	475 mm
Höhe	123 mm
Nettogewicht	4.73 kg
Bruttogewicht	5.15 kg



PLL 22.475.30.2/DALI

PL 22 (1xLED 39W 830/3000K 2450lm)

— C0/C180 cd / 1000 lm — C90/C270



	C0	C90	C180	C270
0°	460	460	460	460
15°	438	437	438	437
30°	381	381	381	381
45°	238	237	238	237
60°	108	117	108	117
75°	43	45	43	45
90°	1	1	1	1

cd / 1000 lm

Offset [m]	Cone width [m]		Illuminance [lx]
3.0	C0-C180 Plane: 6.18	C90-C270 Plane: 6.23	125.1
6.0	12.36 12.47		31.3
9.0	18.54 18.70		13.9
12.0	24.72 24.94		7.8
15.0	30.90 31.17		5.0

η	LED
Efficiency	63 lm/W
Direct/Indirect	↓ 100% / ↑ 0%
System Power	39 W
UGR	X=4H, Y=8H
Reflection factors	70/50/20
UGR C0/C180	19.3
UGR C90/C270	19.4
CIE Flux Codes	60 87 97 100 100
Ra/CRI	>80

LTS

Zubehör



L 71/1500 DIM
 Drahtseil-Set 3-fach
 (Länge: 1500 mm, Kabel 5-adrig)



L 71/3000 DIM
 Drahtseil-Set 3-fach
 (Länge: 3000 mm, Kabel 5-adrig)