


Technisches Datenblatt

Kabelabzweigkasten A 11

Artikelnummer: 2000164



Schutzart IP55, Nennspannung 690 V, Nennquerschnitt 2,5 mm², 12 Einführungen für Kabeldurchmesser 5-14 mm. Klemmdeckel.

Abmessungen: 85 x 85 x 40 mm

Lichte Innenmaße: 75 x 75 x 35 mm

Je 10 Dosen 1 Ausschneidwerkzeug



PE Polyethylen

Stammdaten

Artikelnummer	2000164
Typ	A 11 HF RO
Bezeichnung 1	Kabelabzweigkasten
Hersteller	OBO
Dimension	85x85x40
Farbe	röt
Werkstoff	Polyethylen
Kleinste VK-Einheit	10
Mengeneinheit	Stück
Gewicht	4,53 kg
Gewichtseinheit	kg/100 St.
CO Fußabdruck (GWP) Cradle-to-Gate	0,1155 kg COe / 1 Stück

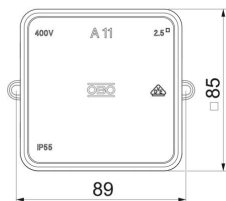
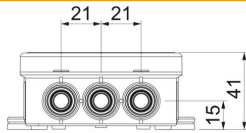
Technisches Datenblatt

Kabelabzweigkasten A 11

Artikelnummer: 2000164



Abmessungen



Länge	85 mm
Breite	85 mm
Höhe	40 mm

Technische Daten

Anreihbar	ja
Anzahl der Einführungen	12
Art der Einführung	Kabel
Art der Einführung	Kabel
Art der Gehäusedurchführung	Vorprägung
Bemessungsisolationsspannung U_i	690 V
Bestückung	ohne
Deckel	nicht transparent
Deckelbefestigung	aufrastend
Einführung von Hinten	nein
Einführungen	12 Einführungen für Kabeldurchmesser 5-14 mm
Explosionsgeprüfte Ausführung flammwidrig	nein nach VDE 0471/DIN 695 Teil 2-1, Prüftemperatur 650°C
Form	quadratisch
Funktionserhalt	ohne
für Ex-Zone	ohne
für Ex-Zone Gas	ohne
für Ex-Zone Staub	ohne
für Rohrdurchmesser	14 mm
Halogenfrei	ja
Lichte Innenmaße	75x75x35 mm
Max. Leiterquerschnitt	2,5 mm ²
Mit Abschirmung	nein
Mit Deckel	ja
Montage im Erdreich	nein
Montage unter Wasser	nein
Montageart	Wand-/ Deckenmontage
Nennquerschnitt min.	2,5 mm ²
Nennspannung	690 V
Plombierbar	nein
Schutzart	IP55
Temperatureinsatzbereich max.	45 °C
Temperatureinsatzbereich min.	-5 °C
Transparenter Deckel	nein

Technisches Datenblatt

Kabelabzweigkasten A 11

Artikelnummer: 2000164



Technische Daten

Vergießbar	nein
Vergussmasse mitgeliefert	nein
Witterungsbeständig	nein
Ausführung Deckel Kabelabzweigkasten	Blinddeckel