


Technisches Datenblatt

C-Gitterrinne CGR 50 A2

Artikelnummer: 6016235



Gitterrinne in C-Form aus punktgeschweißten Stahldrähten in der Seitenhöhe 50 mm.
Magnetische Schirmdämpfung 15 dB.



- A2** Edelstahl, rostfrei
- 2B** blank, nachbehandelt

Stammdaten

Artikelnummer	6016235
Bezeichnung 1	C-Gitterrinne
Hersteller	OBO
Dimension	50x100x3000
Farbe	edelstahl
Werkstoff	Edelstahl, rostfrei 1.4301
Oberfläche	blank, nachbehandelt
Oberflächennorm	
Kleinste VK-Einheit	3
Mengeneinheit	Meter
Gewicht	133 kg
Gewichtseinheit	kg/100 m
CO Fußabdruck (GWP) Cradle-to-Gate	6,5928 kg COe / 1 Meter

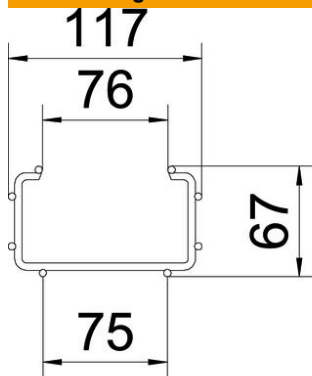
Technisches Datenblatt

C-Gitterrinne CGR 50 A2

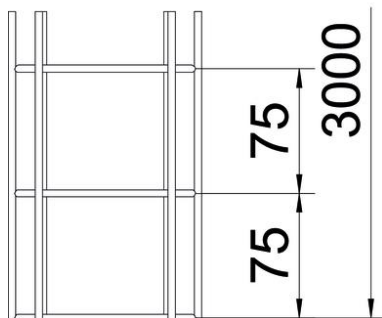
Artikelnummer: 6016235



Abmessungen



Länge	3.000 mm
Breite	100 mm
Breite	3,94 in
Höhe	50 mm
Höhe	1,97 in
Maß A	76 mm
Maß B	117 mm
Maß H	67 mm
Maß I1	75 mm



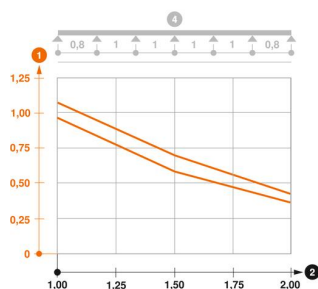
Technische Daten

Ausführung Verbinder	ohne Verbinder
Befestigungsart Montage-System	Boden Decke Wand
Funktionserhalt	nein
Integrierte Trennwand	ohne
Nutzquerschnitt	33 cm ²
Nutzquerschnitt	3300 mm ²
Profilform	C-Form
Rostfreier Stahl, gebeizt	ja
Weitspann-Ausführung	nein
Belastungstesttyp nach IEC 61537	Typ II
Art des Verbinders Kabeltragsystem	geschraubt

Belastungen

einsetzbare Stützabstände min.	1 m
einsetzbare Stützabstände max.	2 m
Stützabstand 1,0m	0,95 kN/m
Stützabstand 1,5m	0,6 kN/m
Stützabstand 2,0m	0,35 kN/m

Belastungsdiagramm C-Gitterrinne Typ CGR 50 VA



- 1 Zulässige Kabelrinnen-/leiterbelastung in kN/m ohne Mannlast
- 2 Stützweite in m
- 3 Holmdurchbiegung in mm bei zulässig kN/m
- 4 Belastungsschema beim Prüfverfahren
- Belastungskurve mit Kabelrinne-/leiterbreite in mm
- Holmdurchbiegungskurve je nach Stützweite