

Stielausleger in leichter Ausführung zur stufenlosen Befestigung am IS 8-Stiel. Der Stielausleger kann beidseitig am I-Stiel befestigt werden.

Die notwendige Klemmlasche (Art.-Nr. 6419015) inklusive Schraube und Mutter kann für die Auslegerbreiten 110 - 160 mm einzeln bestellt werden.



**St** Stahl

**FT** tauchfeuerverzinkt

### Stammdaten

|                     |                    |
|---------------------|--------------------|
| Artikelnummer       | 6421334            |
| Bezeichnung 1       | Stielausleger      |
| Bezeichnung 2       | für IS 8-Stiel     |
| Hersteller          | OBO                |
| Dimension           | B160mm             |
| Farbe               | zink               |
| Werkstoff           | Stahl              |
| Oberfläche          | tauchfeuerverzinkt |
| Oberflächennorm     | DIN EN ISO 1461    |
| Kleinste VK-Einheit | 1                  |
| Mengeneinheit       | Stück              |
| Gewicht             | 32,8 kg            |
| Gewichtseinheit     | kg/100 St.         |

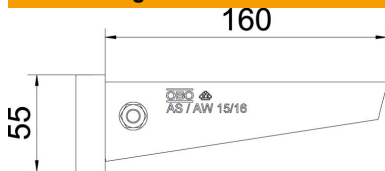
# Technisches Datenblatt

## Stielausleger AS 15

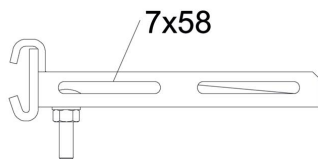
Artikelnummer: 6421334



### Abmessungen



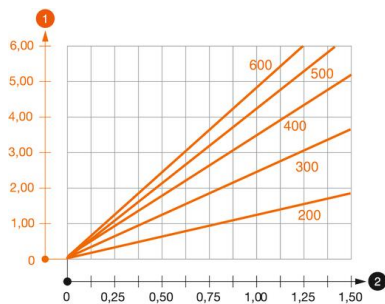
|        |        |
|--------|--------|
| Länge  | 41 mm  |
| Breite | 160 mm |
| Höhe   | 55 mm  |
| Maß A  | 41 mm  |
| Maß B  | 160 mm |
| Maß H  | 55 mm  |



### Technische Daten

|                           |               |
|---------------------------|---------------|
| Ausführung                | Stielausleger |
| EPD-Artikel               | ja            |
| F in kN                   | 1,5 kN        |
| Funktionserhalt           | nein          |
| Rostfreier Stahl, gebeizt | nein          |

### Belastungen



#### Belastungsdiagramm Ausleger Typ AS 15

- 1 Durchbiegung der Auslegerspitze bei zulässiger Auslegerbelastung
- 2 Zulässige Auslegerbelastung in kN ohne Mannlast
- 2 Stützweite in m
- Belastungskurve mit Auslegerlängen in mm